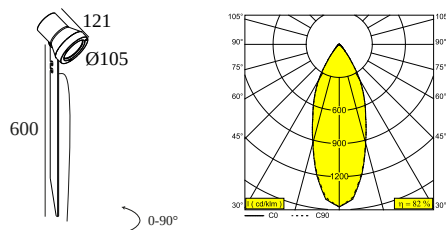




KIX II HP PIN 92730

13535 9220 N

ERHÄLTICH IN
ALU GRAU 13535 9220 A
ANTHRAZIT 13535 9220 N
TANNENGRÜN 13535 9220 PGR



 [Auf der Website anzeigen](#)



Allgemeine Information	
ANWENDUNGSBEREICH	aussenbereich
INSTALLATION	Boden Aufbau
SCHUTZ GEGEN EINDRINGEN	IP65
SCHUTZ GEGEN MECHANISCHE EINWIRKUNGEN	IK03
GEWICHT (KG)	1
VERSTELLBARKEIT	180° schwenkbar, 360° drehbar
INFORMATION	REFLECTOR FL-30° INCL.1 x CABLE H05 RN-F 2 x 1mm ² 2m EXCL.LED POWER SUPPLY 500mA-DC

Elektrische Informationen	
KLASSE	III
ART DER DIMMUNG	Abhängig von der Art der externen Stromversorgung
ENERGIEKLASSE	E
ZERTIFIKATE	CB, ENEC

Lichtquelle Info	
LIGHTSOURCE NAME	LED
LICHTQUELLE	LED array 16,3W / CRI>90 (R9: 60) / 2700K / 2209lm
TM-30	rf: 89 / Rg: 100
SDCM	SDCM1
RISIKOGRUPPE	RG1
LM80	L90B10 > 50000
BEAMANGLE	30°
LED -TECHNIK (LICHTQUELLE)	2209lm // 16,3W // 136lm/W
LED -TECHNIK (LEUCHTE)	1807lm // 18,7W // 96lm/W

Erforderliches Zubehör	
LED POWER SUPPLY 500mA-DC DIM	

Optionen	
CBOX	
IP68 CONNECTION KIT	
IP68 CONNECTOR 3P	

Zubehör	
KAP KIX	
HONEYCOMB KIX	

Detaillierte Installationsanweisungen finden Sie in der Montageanleitung : [13535_XXX0_HAND.pdf](#)

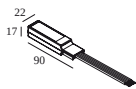
SPEZIFIKATION FERTIGSTELLEN

LED Betriebsgeräte

Leuchten

i # Leuchten gibt an, wie viele Geräte an das Netzteil angeschlossen werden können (min -> max). Die Werte vor und nach dem '!' entsprechen jeweils dem minimalen und maximalen Ansteuerstrom. Werte in Klammern gelten für 110V.

Min. Strom | Max. Strom

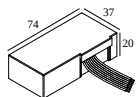


300 48 500 ED1 LED POWER CONVERTER 48V-DC to 500 mA-DC / 22W DIM1

1

Dimmtyp: 1-10V

Ausschnittmaß (mm): 30

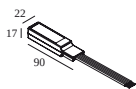


300 48 500 ED5 LED POWER CONVERTER 48V-DC to 500 mA-DC / 22W DIM5

1

Dimmtyp: DALI

Ausschnittmaß (mm): 45

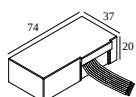


300 48 500 MDL LED POWER CONVERTER 48V-DC to 500 mA-DC / 22W MDL

1

Dimmtyp: nicht dimmbar

Ausschnittmaß (mm): 30

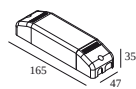


300 48 500 WDL LED POWER CONVERTER 48V-DC to 500 mA-DC / 22W WDL

1

Dimmtyp: WDL = Drahtlos dimmbar

Ausschnittmaß (mm): 45

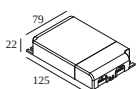


300 90 61 LED POWER SUPPLY MULTI-POWER DIM6

1

Dimmtyp: Phasenabschnitt oder Taster

Ausschnittmaß (mm): 56

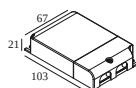


300 90 63 LED POWER SUPPLY MULTI-POWER DIM9

2(2)

Dimmtyp: 1-10V, DALI / Taster

Ausschnittmaß (mm): 82



300 90 64 LED POWER SUPPLY MULTI-POWER DIM7

1(0)

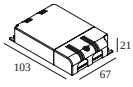
Dimmtyp: 1-10V / Taster

Ausschnittmaß (mm): 72

DELTALIGHT

KIX II HP PIN 92730

13535 9220 N

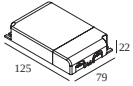


300 90 68 LED POWER SUPPLY MULTI-POWER DIM5

1(0)

Dimmtyp: DALI

Ausschnittmaß (mm): 72

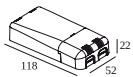


300 90 69 LED POWER SUPPLY MULTI-POWER HV DIM9

3(2)

Dimmtyp: 1-10V, DALI / Taster

Ausschnittmaß (mm): 84



300 90 124 LED POWER SUPPLY MULTI-POWER DIM7

1(0)

Dimmtyp: 1-10V / Taster

Ausschnittmaß (mm): 55

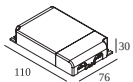


300 90 125 LED POWER SUPPLY MULTI-POWER MINI DIM5

1(0)

Dimmtyp: DALI

Ausschnittmaß (mm): 55

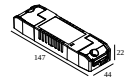


300 90 135 LED POWER SUPPLY MULTI-POWER HV

2->2

Dimmtyp: nicht dimmbar

Ausschnittmaß (mm): 90

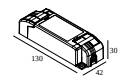


21012 0010 LED POWER SUPPLY MULTI POWER

1

Dimmtyp: nicht dimmbar

Ausschnittmaß (mm): 50

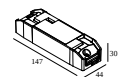


21012 0021 LED POWER SUPPLY MULTI POWER DIM1

1

Dimmtyp: 1-10V

Ausschnittmaß (mm): 54

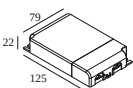


21012 0035 LED POWER SUPPLY MULTI POWER DIM5

1

Dimmtyp: DALI

Ausschnittmaß (mm): 54

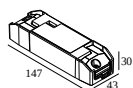


21012 004W LED POWER SUPPLY MULTI-POWER WDL

2(2)

Dimmtyp: WDL = Drahtlos dimmbar

Ausschnittmaß (mm): 84



21012 005W LED POWER SUPPLY MULTI-POWER COMPACT WDL

1

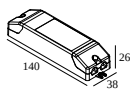
Dimmtyp: WDL = Drahtlos dimmbar

Ausschnittmaß (mm): 54

DELTALIGHT

KIX II HP PIN 92730

13535 9220 N

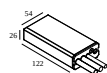


21012 0298 LED POWER SUPPLY MULTI POWER 250-900 / 20W DIM8

1

Dimmtyp: Phasenabschnitt

Ausschnittmaß (mm): 48

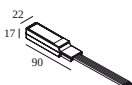


21012 0500 LED POWER SUPPLY 500mA-DC / 24W IP68

1(0)

Dimmtyp: nicht dimmbar

Ausschnittmaß (mm): 60



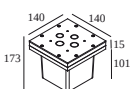
21032 0305 LED POWER CONVERTER 48V-DC to 500 mA-DC / 22W DIM5

1

Dimmtyp: DALI

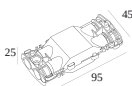
Ausschnittmaß (mm): 30

Wasserdichte Verbindungsteile



216 12 00 CBOX

Ausschnittmaß (mm): 142 x 142

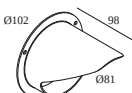


216 12 01 IP68 CONNECTION KIT

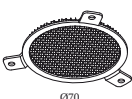


216 12 02 IP68 CONNECTOR 3P

Licht veredelndes Zubehör



232 10 00 N KAP KIX N



232 10 03 N HONEYCOMB KIX N

DELTALIGHT

KIX II HP PIN 92730

13535 9220 N

Notes: