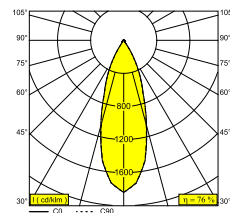
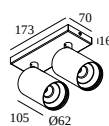




SPYCO ON 2 AC 93033 DIM8

28315 9328 B

DOSTĘPNE W
CZARNY 28315 9328 B
BIAŁY 28315 9328 W



Zobacz na stronie internetowej



Ogólne informacje	
LOKALIZACJA	wewnętrzne
MONTAŻ	Sufit Montowane na powierzchni
STOPIEŃ OCHRONY	IP20
WAGA (KG)	0.7
MOŻLIWOŚĆ REGULACJI	0° to 90° obrotowe, 350° obrotowy
INFORMACJA	REFLECTOR FL-33° BLACK version: INCL.SPY TUBE S B / WHITE version: INCL.SPY TUBE S W
Informacje elektryczne	
ELEKTRYCZNY	230V / 50-60Hz
KLASA	I
TYP ŚCIEMNIACZA	ściemniany poprzez odcięcie fazy
KLASA ENERGETYCZNA	F
Informacje o źródle światła	
LIGHTSOURCE NAME	LED
ŹRÓDŁO ŚWIATŁA	2 x (AC LED array 8W / CRI>90 (R9: 54) / 3000K / 630lm)
TM-30 VALUES	rf: 91 / Rg: 98
SDCM	SDCM3
GRUPA RYZYKA	RG1
LM80	L80B10 > 67000
BEAMANGLE	33°
TECHNOLOGIA LED (ŹRÓDŁO ŚWIATŁA)	1260lm // 16W // 79lm/W
TECHNOLOGIA LED (OPRAWA)	954lm // 16W // 60lm/W
Akcesoria	
SPY TUBE S	

Aby uzyskać szczegółowe instrukcje instalacji, zapoznaj się z instrukcją : [28315_XXX8_HAND.pdf](#)

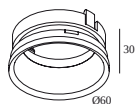
DELTALIGHT

SPYCO ON 2 AC 93033 DIM8

28315 9328 B

ZAKOŃCZ SWOJĄ SPECYFIKACJĘ

Zakończ swój produkt



414 02 00 B

SPY TUBE S B

414 02 00 FBR

SPY TUBE S FBR

414 02 00 FG

SPY TUBE S FG

414 02 00 MMAT

SPY TUBE S MMAT

414 02 00 SG

SPY TUBE S SG

414 02 00 W

SPY TUBE S W

Notes: