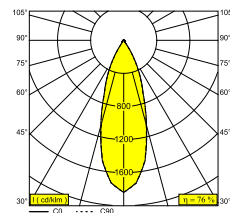
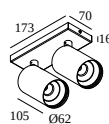




SPYCO ON 2 AC 93033 DIM8

28315 9328 B

DISPONIBLE EN
NOIR 28315 9328 B
BLANC 28315 9328 W



[Voir sur le site Web](#)



| Informations générales | |
|--|---|
| EMPLACEMENT | interieur |
| INSTALLATION | Plafond Applique |
| INDICE DE PROTECTION | IP20 |
| POIDS (KG) | 0.7 |
| ORIENTATION | 0° à 90° inclinable, 350° rotatif |
| INFORMATIONS | REFLECTOR FL-33° BLACK version: INCL.SPY TUBE S B / WHITE version: INCL.SPY TUBE S W |
| Informations électriques | |
| ÉLECTRIQUE | 230V / 50-60Hz |
| CLASSE | I |
| TYPE DIM | fin de phase |
| CLASSE D'ÉNERGIE | F |
| Info Source lumineuse | |
| LIGHTSOURCE NAME | LED |
| SOURCE DE LUMIÈRE | 2 x (AC LED array 8W / CRI>90 (R9: 54) / 3000K / 630lm) |
| VALEURS TM-30 | rf: 91 / Rg: 98 |
| SDCM | SDCM3 |
| GROUPE DE RISQUE | RG1 |
| LM80 | L80B10 > 67000 |
| BEAMANGLE | 33° |
| TECHNIQUES LED (SOURCE LUMINEUSE) | 1260lm // 16W // 79lm/W |
| TECHNIQUES LED (LUMINAIRE) | 954lm // 16W // 60lm/W |

Accessoires

SPY TUBE S

Pour des instructions d'installation détaillées, veuillez consulter le manuel : [28315_XXX8_HAND.pdf](#)

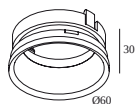
DELTALIGHT

SPYCO ON 2 AC 93033 DIM8

28315 9328 B

TERMINEZ VOTRE SPÉCIFICATION

Terminez votre produit



414 02 00 B

SPY TUBE S B

414 02 00 FBR

SPY TUBE S FBR

414 02 00 FG

SPY TUBE S FG

414 02 00 MMAT

SPY TUBE S MMAT

414 02 00 SG

SPY TUBE S SG

414 02 00 W

SPY TUBE S W

Notes: