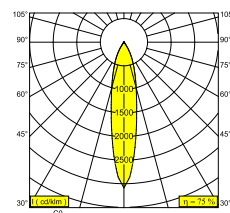
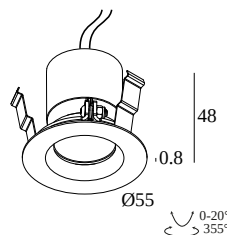


EN-SUITE R HE OK IP 92718

26324 9210 B

BESCHIKBAAR IN
ZWART 26324 9210 B
WIT 26324 9210 W



 [Bekijk op website](#)



Algemene info

LOCATIE	binnen
INSTALLATIE	Plafond Inbouw
ZAAGMAAT/OPENING (MM)	rond - 48
INBOUWDIEPTE (MM)	64
DIKTE MONTAGEOPPERVLAK (MM)	max.25
STOF EN WATERDICHTHEID	IP44/20
GEWICHT (KG)	0.1
RICHTBAARHEID	0° tot 20° zwenkbaar, 355° roteerbaar
INFO	REFLECTOR SP-18° EXCL.LED POWER SUPPLY 250mA-DC

Elektrische info

KLASSE	III
DIM TYPE	afhankelijk van de te kiezen externe voeding
ENERGIE KLASSE	D

Info lichtbron

LIGHTSOURCE NAME	LED
LICHTBRON	LED array 4,2W / CRI>90 (R9: 50) / 2700K / 663lm
TM-30-15 WAARDEN	rf: 96 / Rg: 99
SDCM	SDCM2
RISK-GROEP	RG1
LM80	L90B10 > 50000
BEAMANGLE	18°
LED TECHNIEK (LICHTBRON)	663lm // 4,2W // 157lm/W
LED TECHNIEK (TOESTEL)	499lm // 4,8W // 103lm/W

Benodigheden

LED POWER SUPPLY 250mA-DC DIM (Remote)





Voor gedetailleerde montage gegevens, consulteer de handleiding : [26324_XXX0_HAND.pdf](#)

DELTALIGHT

EN-SUITE RHEOKIP 92718

26324 9210 B

PLAFOND COMPATIBILITEIT

Ceiling Type	Mounting Kit
 System ceiling	-
 Plasterboard	-
 Wood	-
 Stretched ceiling	-

VERVOLLEDIG UW SPECIFICATIE

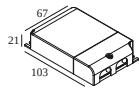
LED voedingen

armaturen



armaturen geeft aan hoeveel toestellen op de voeding kunnen worden aangesloten (min -> max). De waarden vóór en na de '|' komen respectievelijk overeen met de minimale en maximale aanstroom. Waarden tussen haakjes zijn van toepassing op 110V.

Min. stroom | Max. stroom

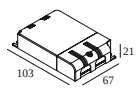


300 90 64 LED POWER SUPPLY MULTI-POWER DIM7

3(2)

Dimtype: 1-10V of met drukknop

Uitsparingsmaat (mm): 72

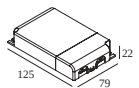


300 90 68 LED POWER SUPPLY MULTI-POWER DIM5

2(2)

Dimtype: DALI

Uitsparingsmaat (mm): 72

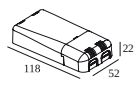


300 90 69 LED POWER SUPPLY MULTI-POWER HV DIM9

2->6(6)

Dimtype: 1-10V of DALI of drukknop

Uitsparingsmaat (mm): 84

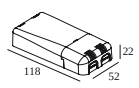


300 90 124 LED POWER SUPPLY MULTI-POWER DIM7

2->3(2)

Dimtype: 1-10V of met drukknop

Uitsparingsmaat (mm): 55



300 90 125 LED POWER SUPPLY MULTI-POWER MINI DIM5

2(2)

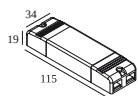
Dimtype: DALI

Uitsparingsmaat (mm): 55

DELTALIGHT

EN-SUITE RHE OK IP 92718

26324 9210 B

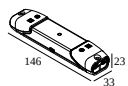


21012 0080 LED POWER SUPPLY MULTI POWER 60-360mA-DC

2

Dimtype: niet dimbaar

Uitsparingsmaat (mm): 40

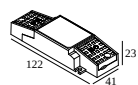


21012 0095 LED POWER SUPPLY 250mA-DC / 10W DIM5

2

Dimtype: DALI

Uitsparingsmaat (mm): 40

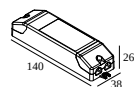


21012 0268 LED POWER SUPPLY MULTI POWER 200-350 / 15W DIM8

2->2

Dimtype: net-dimbaar (fase afsnijding)

Uitsparingsmaat (mm): 50

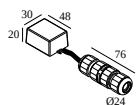


21012 0298 LED POWER SUPPLY MULTI POWER 250-900 / 20W DIM8

2

Dimtype: net-dimbaar (fase afsnijding)

Uitsparingsmaat (mm): 48



21012 0338 LED POWER SUPPLY 250mA / 6W DIM8

1

Dimtype: net-dimbaar (fase afsnijding)

Uitsparingsmaat (mm): 40

Notes: