



DEEP RINGO HE 92740

19440 9230 B

BESCHIKBAAR IN

ZWART 19440 9230 B

ALU GEBORSTELD 19440 9230 BRA

GEBORSTELD ANTRACIET 19440 9230 BRAT

GEBORSTELD BRUIN BRONS 19440 9230 BRBB

GEBORSTELD KOPER 19440 9230 BRCU

GEBORSTELD GOUD 19440 9230 BRC

GEBORSTELD OUD BRONS 19440 9230 BROB

CRÈME 19440 9230 CR

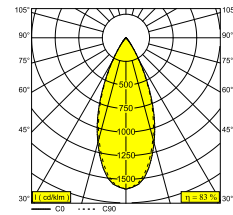
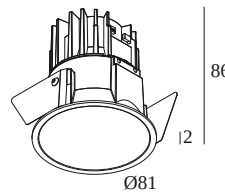
FLEMISH BRONZE 19440 9230 FBR

FLEMISH GOLD 19440 9230 FG

GOUD KLEUR 19440 9230 GC

PIANO ZWART 19440 9230 PB

WIT 19440 9230 W



[Bekijk op website](#)



Algemene info

LOCATIE	binnen
INSTALLATIE	Plafond Inbouw
ZAAGMAAT/OPENING (MM)	rond - 76
INBOUWDIEPTE (MM)	90
DIKTE MONTAGEOPPERVLAK (MM)	min.5
STOF EN WATERDICHTHEID	IP43/20
GEWICHT (KG)	0.2
RICHTBAARHEID	niet richtbaar
INFO	LENS WFL-40° EXCL.LED POWER SUPPLY 350mA-DC

Elektrische info

KLASSE	III
DIM TYPE	afhankelijk van de te kiezen externe voeding
ENERGIE KLASSE	D
CERTIFICATEN	EPD, LCA

Info lichtbron

LIGHTSOURCE NAME	LED
LICHTBRON	LED array 6W / CRI>90 (R9: 50) / 2700K / 905lm
TM-30-15 WAARDEN	rf: 96 / Rg: 99
SDCM	SDCM2
RISK-GROEP	RG1
LM80	L90B10 > 50000
BEAMANGLE	40°
LED TECHNIEK (LICHTBRON)	905lm // 6W // 150lm/W
LED TECHNIEK (TOESTEL)	736lm // 6,9W // 107lm/W

Opmerkingen

High Efficacy : > 100lm/W

Benodigdheden

LED POWER SUPPLY 350mA-DC DIM

DELTALIGHT

DEEP RINGO HE 92740

19440 9230 B

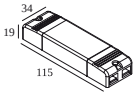
LED voedingen

armaturen



armaturen geeft aan hoeveel toestellen op de voeding kunnen worden aangesloten (min -> max). De waarden vóór en na de 'l' komen respectievelijk overeen met de minimale en maximale aanstroom. Waarden tussen haakjes zijn van toepassing op 110V.

Min. stroom | Max. stroom

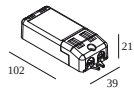


300 90 91 LED POWER SUPPLY 350mA-DC / 15W

2(1)

Dimtype: niet dimbaar

Uitsparingsmaat (mm): 40

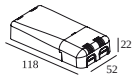


300 90 110 LED POWER SUPPLY 350mA-DC / 10W DIM8

1

Dimtype: net-dimbaar (fase afsnijding)

Uitsparingsmaat (mm): 42

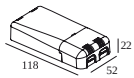


300 90 116 LED POWER SUPPLY 350mA-DC / 18W DIM8

2->2

Dimtype: net-dimbaar (fase afsnijding)

Uitsparingsmaat (mm): 55



21012 0515 LED POWER SUPPLY MULTI POWER DIM5

1(1)

Dimtype: DALI

Uitsparingsmaat (mm): 55

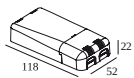


21012 0520 LED POWER SUPPLY 350mA-DC / 8W

1(0)

Dimtype: niet dimbaar

Uitsparingsmaat (mm): 47



21012 0575 LED POWER SUPPLY MULTI POWER DIM5

2->3(2)

Dimtype: DALI

Uitsparingsmaat (mm): 55

Notes: