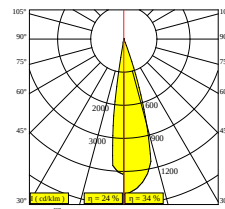
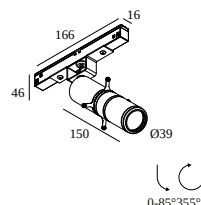




M20/M26H - SPY 39 FRAMER 930 MDL

23417 9300 B

BESCHIKBAAR IN
ZWART 23417 9300 B



 [Bekijk op website](#)



Algemene info	
LOCATIE	binnen
INSTALLATIE	Laagspanningssystemen Laagspanningssysteem montage
STOF EN WATERDICHTHEID	IP20
GEWICHT (KG)	0.3
RICHTBAARHEID	0° tot 85° zwenkbaar, 355° roteerbaar
INFO	EXCL.LED POWER SUPPLY 48V-DC
Elektrische info	
ELEKTRISCH	48V-DC
KLASSE	III
DIM TYPE	MDL = 1-10V of DALI of drukknop
ENERGIE KLASSE	E
Info lichtbron	
LIGHTSOURCE NAME	LED
LICHTBRON	LED array 8,6W / CRI>90 (R9: 52) / 3000K / 1018lm
TM-30 WAARDEN	rf: 90 / Rg: 99
SMDC	SDCM1
RISK-GROEP	RG1
LM80	L90B10 > 50000
LED TECHNIEK (LICHTBRON)	1018lm // 8,6W // 118lm/W
LED TECHNIEK (TOESTEL)	347lm // 9,9W // 35lm/W
Benodigdheden	
LED POWER SUPPLY 48V-DC	
Opties	
DIMMABLE MODULATOR	

Voor gedetailleerde montage gegevens, consulteer de handleiding : [23417_XXX0_HAND.pdf](#)

VERVOLLEDIG UW SPECIFICATIE

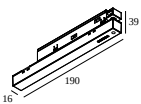
Stroomtoevoer

armaturen



armaturen geeft aan hoeveel toestellen op de voeding kunnen worden aangesloten (min -> max). De waarden vóór en na de '|' komen respectievelijk overeen met de minimale en maximale aanstroom. Waarden tussen haakjes zijn van toepassing op 110V.

Min. stroom | Max. stroom



21032 0030 SMART 48 MODULATOR PLUG-IN WD

19

Dimtype: WDL = draadloos

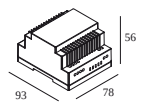
SMART 48

armaturen



armaturen geeft aan hoeveel toestellen op de voeding kunnen worden aangesloten (min -> max). De waarden vóór en na de '|' komen respectievelijk overeen met de minimale en maximale aanstroom. Waarden tussen haakjes zijn van toepassing op 110V.

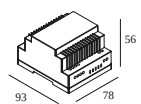
Min. stroom | Max. stroom



300 90 011 SMART 48 MODULATOR DIM9

19

Dimtype: 1-10V of DALI of drukknop



300 90 012 SMART 48 MODULATOR WD

19

Dimtype: WDL = draadloos

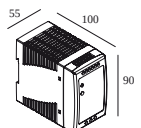
LED voedingen

armaturen



armaturen geeft aan hoeveel toestellen op de voeding kunnen worden aangesloten (min -> max). De waarden vóór en na de '|' komen respectievelijk overeen met de minimale en maximale aanstroom. Waarden tussen haakjes zijn van toepassing op 110V.

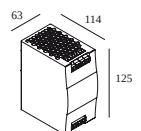
Min. stroom | Max. stroom



300 89 48 100 LED POWER SUPPLY 48V-DC / 100W DIN

10

Dimtype: niet dimbaar



300 89 48 240 LED POWER SUPPLY 48V-DC / 240W DIN

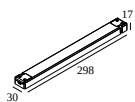
24

Dimtype: niet dimbaar

DELTALIGHT

M20/M26H - SPY 39 FRAMER 930 MDL

23417 9300 B

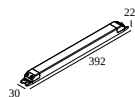


21012 0230 LED POWER SUPPLY 48V-DC / 100W

10

Dimtype: niet dimbaar

Uitsparingsmaat (mm): 40



21012 0240 LED POWER SUPPLY 48V-DC / 200W

20

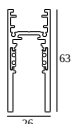
Dimtype: niet dimbaar

Uitsparingsmaat (mm): 40

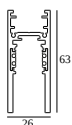
COMPATIBELE DRAAGSTRUCTUREN

SHIFTLINE M26H profile

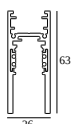
Beschikbare kleuren



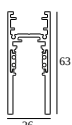
23359 0000 SLM26H - PROFILE



23359 0010 SLM26H - PROFILE 1m



23359 0020 SLM26H - PROFILE 2m



23359 0030 SLM26H - PROFILE 3m



SPLITLINE M20 ST profile

Beschikbare kleuren



23397 0000 SPM20 ST - PROFILE



23397 0020 SPM20 ST - PROFILE 2m



23397 0030 SPM20 ST - PROFILE 3m



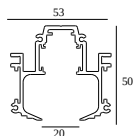
DELTALIGHT

M20/M26H - SPY 39 FRAMER 930 MDL

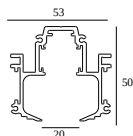
23417 9300 B

SPLITLINE M20 profile

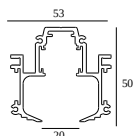
Beschikbare kleuren



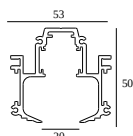
420 20 10 00 SPM20 - PROFILE 1m



420 20 20 00 SPM20 - PROFILE 2m



420 20 30 00 SPM20 - PROFILE 3m



23301 0000 SPM20 - PROFILE B



Notes: