



DEEP RINGO HE 92720

19440 9220 FG

DOSTĘPNE W

CZARNY 19440 9220 B

ALU SZCZOTKOWANY 19440 9220 BRA

SZCZOTKOWANY ANTRACYT 19440 9220 BRAT

SZCZOTKOWANY BRĄZ BRĄZOWY 19440 9220 BRBB

SZCZOTKOWANA MIEDZI 19440 9220 BRCU

SZCZOTKOWANE ZŁOTO 19440 9220 BRG

STARY BRĄZ SZCZOTKOWANY 19440 9220 BROB

KREMOWY 19440 9220 CR

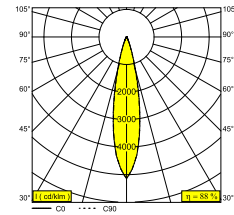
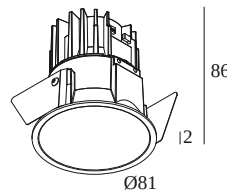
FLEMISH BRONZE 19440 9220 FBR

FLEMISH GOLD 19440 9220 FG

ZŁOTO KOLOROWANE 19440 9220 GC

CZARNY PIANO 19440 9220 PB

BIAŁY 19440 9220 W



[Zobacz na stronie internetowej](#)



Ogólne informacje

LOKALIZACJA	wewnętrzne
MONTAŻ	Sufit Wbudowane
KSZTAŁT/WIELKOŚĆ WYCIĘCIA	okrągłe - 76
GŁĘBOKOŚĆ WPUSZCZENIA (MM)	90
GRUBOŚĆ POWIERZCHNI MONTAŻOWEJ (MM)	min.5
STOPIEŃ OCHRONY	IP43/20
WAGA (KG)	0.2
MOŻLIWOŚĆ REGULACJI	bez regulacji
INFORMACJA	LENS FL-20° EXCL.LED POWER SUPPLY 350mA-DC

Informacje elektryczne

KLASA	III
TYP ŚCIEMNIACZA	w zależności od rodzaju zewnętrznego źródła zasilania
KLASA ENERGETYCZNA	D
CERTYFIKATY	EPD, LCA

Informacje o źródle światła

LIGHTSOURCE NAME	LED
ŹRÓDŁO ŚWIATŁA	LED array 6W / CRI>90 (R9: 50) / 2700K / 905lm
TM-30 VALUES	rf: 96 / Rg: 99
SDCM	SDCM2
GRUPA RYZYKA	RG1
LM80	L90B10 > 50000
BEAMANGLE	20°
TECHNOLOGIA LED (ŹRÓDŁO ŚWIATŁA)	905lm // 6W // 150lm/W
TECHNOLOGIA LED (OPRAWA)	774lm // 6,9W // 112lm/W

Uwagi

High Efficacy : > 100lm/W

Wymagania

LED POWER SUPPLY 350mA-DC DIM

DELTALIGHT

DEEP RINGO HE 92720

19440 9220 FG

Zasilacz LED

opraw



opraw wskazuje, ile urządzeń można podłączyć (min -> max) do zasilacza. Wartości przed i po '|' odpowiadają odpowiednio minimalnemu i maksymalnemu prądowi sterującemu. Wartości w nawiasach dotyczą 110V.

Prąd min. | Prąd max.

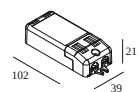


300 90 91 LED POWER SUPPLY 350mA-DC / 15W

2(1)

Typ ściemniania: nie ściemniany

Wymiar wycięcia (mm): 40

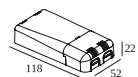


300 90 110 LED POWER SUPPLY 350mA-DC / 10W DIM8

1

Typ ściemniania: ściemniany poprzez odcięcie fazy

Wymiar wycięcia (mm): 42

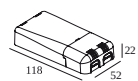


300 90 116 LED POWER SUPPLY 350mA-DC / 18W DIM8

2->2

Typ ściemniania: ściemniany poprzez odcięcie fazy

Wymiar wycięcia (mm): 55



21012 0515 LED POWER SUPPLY MULTI POWER DIM5

1(1)

Typ ściemniania: ściemniany poprzez DALI

Wymiar wycięcia (mm): 55

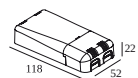


21012 0520 LED POWER SUPPLY 350mA-DC / 8W

1(0)

Typ ściemniania: nie ściemniany

Wymiar wycięcia (mm): 47



21012 0575 LED POWER SUPPLY MULTI POWER DIM5

2->3(2)

Typ ściemniania: ściemniany poprzez DALI

Wymiar wycięcia (mm): 55

Notes: