

SPM20 - SPY 392 AIR 93020

29813 9320 B

ВАРИАНТЫ ЦВЕТА КОРПУСА

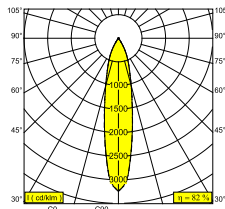
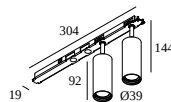
ЧЕРНЫЙ 29813 9320 B

ФЛАМАНДСКАЯ БРОНЗА 29813 9320 FBR

ФЛАМАНДСКОЕ ЗОЛОТО 29813 9320 FG

ЗОЛОТО ЦВЕТНОЕ 29813 9320 GC

БЕЛЫЙ 29813 9320 W



Веб страница продукта



Общая информация

ПРЕДНАЗНАЧЕН ДЛЯ УСТАНОВКИ	внутреннее
МОНТАЖ	ПОТОЛОК ВСТРОЕННЫЙ
РАЗМЕР/ФОРМА МОНТАЖНОГО ОТВЕРСТИЯ(ММ)	прямоугольник - KIT
ЗАЩИТА ОТ ПЫЛИ И ВЛАГИ	IP20
ВЕС (КГ)	0.5
РЕГУЛИРУЕМОСТЬ	0° to 85° swiveling, 355° rotatable
ИНФОРМАЦИЯ	REFLECTOR FL-20° EXCL.LED POWER SUPPLY 350-500mA-DC

Электрические характеристики

ЭЛЕКТРИЧЕСКАЯ КЛАССИФИКАЦИЯ	III
УПРАВЛЕНИЕ	Согласно внешнего блока питания
КЛАСС ПОТРЕБЛЕНИЯ ЭНЕРГИИ	E

Характеристики источника света

LIGHTSOURCE NAME	LED
ТИП ИСТОЧНИКА СВЕТА	2 x (LED array 5,8-8,6W / CRI>90 (R9: 52) / 3000K / 787-1089lm)
TM-30 ЗНАЧЕНИЯ	rf: 90 / Rg: 99
SDCM	SDCM1
ГРУППА РИСКА	RG1
LM80	L90B10 > 50000
BEAMANGLE	20°
ХАРАКТЕРИСТИКИ ИСТОЧНИКА	2178lm // 17,2W // 127lm/W
ХАРАКТЕРИСТИКИ СВЕТИЛЬНИКА	1776lm // 19,8W // 90lm/W

Обязательные комплектующие

SPM20 - AIR KIT 1

SPY 39 TUBE or VISOR 39

LED POWER SUPPLY 350 / 500mA-DC DIM

Полная инструкция по монтажу по ссылке : [29813_XXX0_HAND.pdf](#)

SPM20 - SPY 392 AIR 93020

29813 9320 B

ТИП ПОТОЛОЧНОГО МАТЕРИАЛА

Ceiling Type

Mounting Kit



Ventilation in plasterboard

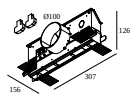


29810 1010 - SPM20 - AIR KIT 1

Required

ВЫБЕРИТЕ КОМПЛЕКТУЮЩИЕ КОМПОНЕНТЫ

AIR kit



29810 1010 SPM20 - AIR KIT 1

Размер монтажного отверстия (mm): 50 x 310

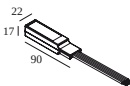
Светодиодные источники питания

СВЕТИЛЬНИКОВ

Мин. ток | Макс. ток



светильников указывает, сколько устройств можно подключить (min -> max) к блоку питания. Значения до и после '|' соответствуют минимальному и максимальному рабочему току соответственно. Значения в скобках применимы к 110V.

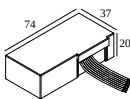


300 48 350 ED1 LED POWER CONVERTER 48V-DC to 350 mA-DC / 15W DIM1

1

Тип диммирования: диммированный по протоколу 1-10V

Размер монтажного отверстия (mm): 30

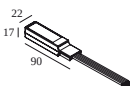


300 48 350 ED5 LED POWER CONVERTER 48V-DC to 350 mA-DC / 15W DIM5

1

Тип диммирования: диммированный по протоколу DALI

Размер монтажного отверстия (mm): 45

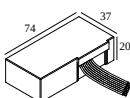


300 48 350 MDL LED POWER CONVERTER 48V-DC to 350 mA-DC / 15W MDL

1

Тип диммирования: не диммированный

Размер монтажного отверстия (mm): 30

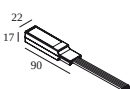


300 48 350 WDL LED POWER CONVERTER 48V-DC to 350 mA-DC / 15W WDL

1

Тип диммирования: WDL = Беспроводной диммируемый

Размер монтажного отверстия (mm): 45



300 48 500 ED1 LED POWER CONVERTER 48V-DC to 500 mA-DC / 22W DIM1

1

Тип диммирования: диммированный по протоколу 1-10V

Размер монтажного отверстия (mm): 30

DELTALIGHT

SPM20 - SPY 392 AIR 93020

29813 9320 B



300 48 500 ED5 LED POWER CONVERTER 48V-DC to 500 mA-DC / 22W DIM5

1

Тип диммирования: диммированный по протоколу DALI

Размер монтажного отверстия (мм): 45



300 48 500 MDL LED POWER CONVERTER 48V-DC to 500 mA-DC / 22W MDL

1

Тип диммирования: не диммированный

Размер монтажного отверстия (мм): 30

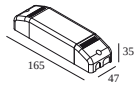


300 48 500 WDL LED POWER CONVERTER 48V-DC to 500 mA-DC / 22W WDL

1

Тип диммирования: WDL = Беспроводной диммируемый

Размер монтажного отверстия (мм): 45

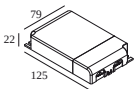


300 90 61 LED POWER SUPPLY MULTI-POWER DIM6

1 | 1

Тип диммирования: диммированный по отсечке фазы или Touch DIM

Размер монтажного отверстия (мм): 56

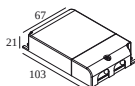


300 90 63 LED POWER SUPPLY MULTI-POWER DIM9

2(2) | 2(2)

Тип диммирования: диммированный по протоколу 1-10V, DALI или Touch DIM

Размер монтажного отверстия (мм): 82

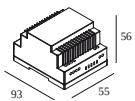


300 90 64 LED POWER SUPPLY MULTI-POWER DIM7

1(1) | 1(1/2)

Тип диммирования: диммированный по протоколу 1-10V или Touch DIM

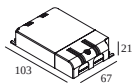
Размер монтажного отверстия (мм): 72



300 90 67 LED POWER CONVERTER 24V-DC TO MULTI CURRENT 48W DIM9

1 | -

Тип диммирования: диммированный по протоколу 1-10V, DALI или Touch DIM

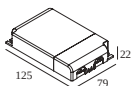


300 90 68 LED POWER SUPPLY MULTI-POWER DIM5

1(1) | 1(1/2)

Тип диммирования: диммированный по протоколу DALI

Размер монтажного отверстия (мм): 72



300 90 69 LED POWER SUPPLY MULTI-POWER HV DIM9

3(3) | 3(2)

Тип диммирования: диммированный по протоколу 1-10V, DALI или Touch DIM

Размер монтажного отверстия (мм): 84



300 90 124 LED POWER SUPPLY MULTI-POWER DIM7

1(1) | 1(1/2)

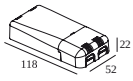
Тип диммирования: диммированный по протоколу 1-10V или Touch DIM

Размер монтажного отверстия (мм): 55

DELTALIGHT

SPM20 - SPY 392 AIR 93020

29813 9320 B



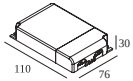
300 90 125 LED POWER SUPPLY MULTI-POWER MINI DIM5

1(1) | 1(1/2)



Тип диммирования: диммированный по протоколу DALI

Размер монтажного отверстия (mm): 55



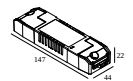
300 90 135 LED POWER SUPPLY MULTI-POWER HV

2 | 2



Тип диммирования: не диммированный

Размер монтажного отверстия (mm): 90



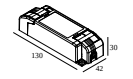
21012 0010 LED POWER SUPPLY MULTI POWER

1 | 1



Тип диммирования: не диммированный

Размер монтажного отверстия (mm): 50



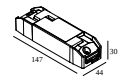
21012 0021 LED POWER SUPPLY MULTI POWER DIM1

1 | 1



Тип диммирования: диммированный по протоколу 1-10V

Размер монтажного отверстия (mm): 54



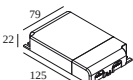
21012 0035 LED POWER SUPPLY MULTI POWER DIM5

1 | 1



Тип диммирования: диммированный по протоколу DALI

Размер монтажного отверстия (mm): 54



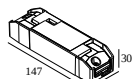
21012 004W LED POWER SUPPLY MULTI-POWER WDL

2(2) | 1(1)



Тип диммирования: WDL = Беспроводной диммируемый

Размер монтажного отверстия (mm): 84



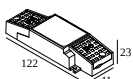
21012 005W LED POWER SUPPLY MULTI-POWER COMPACT WDL

1 | 1



Тип диммирования: WDL = Беспроводной диммируемый

Размер монтажного отверстия (mm): 54



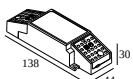
21012 0268 LED POWER SUPPLY MULTI POWER 200-350 / 15W DIM8

1 | -



Тип диммирования: диммированный по отсечке фазы

Размер монтажного отверстия (mm): 50



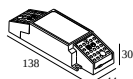
21012 0278 LED POWER SUPPLY MULTI POWER 500-700 / 20W DIM8

1/2



Тип диммирования: диммированный по отсечке фазы

Размер монтажного отверстия (mm): 55



21012 0288 LED POWER SUPPLY MULTI POWER 500-700 / 36W DIM8

1



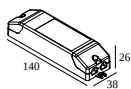
Тип диммирования: диммированный по отсечке фазы

Размер монтажного отверстия (mm): 55

DELTALIGHT

SPM20 - SPY 392 AIR 93020

29813 9320 B



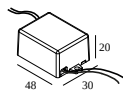
21012 0298 LED POWER SUPPLY MULTI POWER 250-900 / 20W DIM8

1 | 1



Тип диммирования: диммированный по отсечке фазы

Размер монтажного отверстия (mm): 48



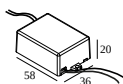
21012 0308 LED POWER SUPPLY 350mA / 7,35W DIM8

1/2



Тип диммирования: диммированный по отсечке фазы

Размер монтажного отверстия (mm): 40



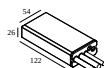
21012 0318 LED POWER SUPPLY 500mA / 10W DIM8

1/2



Тип диммирования: диммированный по отсечке фазы

Размер монтажного отверстия (mm): 40



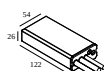
21012 0480 LED POWER SUPPLY 350mA-DC / 17W IP68

1(1)



Тип диммирования: не диммированный

Размер монтажного отверстия (mm): 60



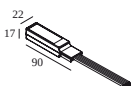
21012 0500 LED POWER SUPPLY 500mA-DC / 24W IP68

1(1/2)



Тип диммирования: не диммированный

Размер монтажного отверстия (mm): 60



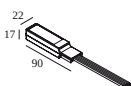
21032 0295 LED POWER CONVERTER 48V-DC to 350 mA-DC / 15W DIM5

1



Тип диммирования: диммированный по протоколу DALI

Размер монтажного отверстия (mm): 30



21032 0305 LED POWER CONVERTER 48V-DC to 500 mA-DC / 22W DIM5

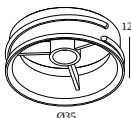
1



Тип диммирования: диммированный по протоколу DALI

Размер монтажного отверстия (mm): 30

Светопреломляющие устройства



24144 0030 B VISOR 39 B

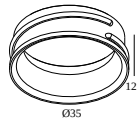


DELTALIGHT

SPM20 - SPY 392 AIR 93020

29813 9320 B

Завершите свой продукт



24144 0010 B SPY 39 TUBE B

24144 0010 FBR SPY 39 TUBE FBR

24144 0010 FG SPY 39 TUBE FG

24144 0010 GC SPY 39 TUBE GC

24144 0010 W SPY 39 TUBE W



24144 0070 SPY 39 TUBE SBL

Notes: