



SUPERLOOP SLIM DOWN 120 SBL 930

20582 9300 B

DOSTĘPNE W

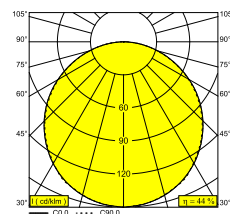
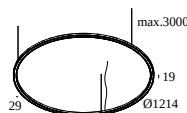
CZARNY 20582 9300 B

FLEMISH BRONZE 20582 9300 FBR

FLEMISH GOLD 20582 9300 FG

ZŁOTO KOLOROWANE 20582 9300 GC

BIAŁY 20582 9300 W



Zobacz na stronie internetowej



Ogólne informacje

LOKALIZACJA	wewnętrzne
MONTAŻ	Sufit Podwieszone
STOPIEŃ OCHRONY	IP20
WAGA (KG)	2.5
MOŻLIWOŚĆ REGULACJI	bez regulacji
INFORMACJA	INCL.PC SBL EXCL.LED POWER SUPPLY 900-1200mA-DC INCL.3 x CABLE SUSPENSION SINGLE AUTO. 3.0m INCL.1 x CABLE 2 x 0.75mm ²

Informacje elektryczne

KLASA	III
TYP ŚCIEMNIACZA	w zależności od rodzaju zewnętrznego źródła zasilania
KLASA ENERGETYCZNA	E
CERTYFIKATY	CB, ENEC, EPD

Informacje o źródle światła

LIGHTSOURCE NAME	LED
ŹRÓDŁO ŚWIATŁA	LED cluster 36,4-50,3W / CRI>90 (R9: 59) / 3000K / 5022-6665lm
SDCM	SDCM3
LM80	L70 > 30000
TECHNOLOGIA LED (ŹRÓDŁO ŚWIATŁA)	6665lm // 50,3W // 132lm/W
TECHNOLOGIA LED (OPRAWA)	2951lm // 57,8W // 51lm/W

Wymagania

LED POWER SUPPLY 900 / 1200mA-DC DIM
SUPERLOOP POWERBOX H 900mA
SUPERLOOP POWERBOX H 1200mA

Opcje

CABLE BASE R / S
COVERSET R 62-90-100 / S 62-80-90
CONNECTION ST / CONNECTION TRIMLESS
SUSPENSION ST / SUSPENSION TRIMLESS

DELTALIGHT

SUPERLOOP SLIM DOWN 120 SBL 930

20582 9300 B

Aby uzyskać szczegółowe instrukcje instalacji, zapoznaj się z instrukcją : [20582_XXX0_HAND.pdf](#)

ZAKOŃCZ SWOJĄ SPECYFIKACJĘ

Zasilanie



203 99 55 ANO CABLE BASE R ANO

203 99 55 B CABLE BASE R B

203 99 55 W CABLE BASE R W



203 99 56 ANO CABLE BASE S ANO

203 99 56 B CABLE BASE S B

203 99 56 W CABLE BASE S W

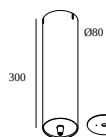
Power box

opraw



opraw wskazuje, ile urządzeń można podłączyć (min -> max) do zasilacza. Wartości przed i po 'l' odpowiadają odpowiednio minimalnemu i maksymalnemu prądowi sterującemu. Wartości w nawiasach dotyczą 110V.

Prąd min. | Prąd max.



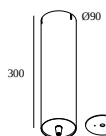
321 55 312 ED1 B SUPERLOOP POWERBOX H8 1200mA DIM1 B

1

Typ ściemniania: ściemniany poprzez 1-10V

321 55 312 ED1 W SUPERLOOP POWERBOX H8 1200mA DIM1 W

1



20548 0015 B SUPERLOOP POWERBOX H9 900mA DIM5 B

1

Typ ściemniania: ściemniany poprzez DALI

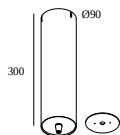
DELTALIGHT

SUPERLOOP SLIM DOWN 120 SBL 930

20582 9300 B

20548 0015 W SUPERLOOP POWERBOX H9 900mA DIM5 W

1



20548 0025 B SUPERLOOP POWERBOX H9 1200mA DIM5 B

1

Typ ściemniania: ściemniany poprzez DALI

20548 0025 W SUPERLOOP POWERBOX H9 1200mA DIM5 W

1

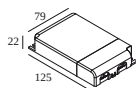
Zasilacz LED

opraw



opraw wskazuje, ile urządzeń można podłączyć (min -> max) do zasilacza. Wartości przed i po 'l' odpowiadają odpowiednio minimalnemu i maksymalnemu prądowi sterującemu. Wartości w nawiasach dotyczą 110V.

Prąd min. | Prąd max.

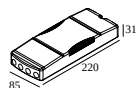


300 90 129 LED POWER SUPPLY 900mA-DC / 60W DIM5

1

Typ ściemniania: ściemniany poprzez DALI

Wymiar wycięcia (mm): 84

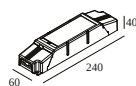


300 90 130 LED POWER SUPPLY 1200mA-DC / 60W DIM5

1

Typ ściemniania: ściemniany poprzez DALI

Wymiar wycięcia (mm): 95



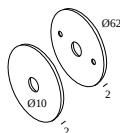
300 90 132 LED POWER SUPPLY 1200mA-DC / 70W DIM1

1

Typ ściemniania: ściemniany poprzez 1-10V

Wymiar wycięcia (mm): 80

Ośłona



204 00 62 ANO COVERSET R 62 ANO

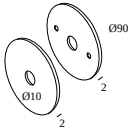
204 00 62 B COVERSET R 62 B

204 00 62 W COVERSET R 62 W

DELTALIGHT

SUPERLOOP SLIM DOWN 120 SBL 930

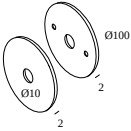
20582 9300 B



204 00 90 ANO COVERSET R 90 ANO

204 00 90 B COVERSET R 90 B

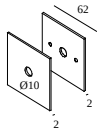
204 00 90 W COVERSET R 90 W



204 00 100 ANO COVERSET R 100 ANO

204 00 100 B COVERSET R 100 B

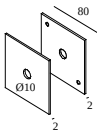
204 00 100 W COVERSET R 100 W



204 62 62 ANO COVERSET S 62 ANO

204 62 62 B COVERSET S 62 B

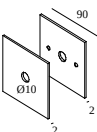
204 62 62 W COVERSET S 62 W



204 80 80 ANO COVERSET S 80 ANO

204 80 80 B COVERSET S 80 B

204 80 80 W COVERSET S 80 W



204 90 90 ANO COVERSET S 90 ANO

204 90 90 B COVERSET S 90 B

204 90 90 W COVERSET S 90 W

DELTALIGHT

SUPERLOOP SLIM DOWN 120 SBL 930

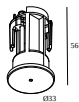
20582 9300 B

Części do zwieszenia



328 10 01 SUSPENSION TRIMLESS O.F.A.

Wymiar wycięcia (mm): 62 (CONCRETE: 102)

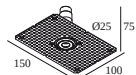


15225 0340 B SUSPENSION ST B

Wymiar wycięcia (mm): 27

15225 0340 W SUSPENSION ST W

Elementy połączenia elektrycznego



328 10 03 CONNECTION TRIMLESS O.F.A.

Wymiar wycięcia (mm): 62 (CONCRETE: 102)



15225 0360 B CONNECTION ST B

Wymiar wycięcia (mm): 43

15225 0360 W CONNECTION ST W

Notes: