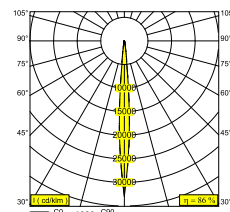
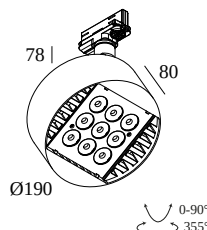




FRAGMA L SUPERSPOT 9308 ADM DIM1

23616 9311 B

DOSTĘPNE W
CZARNY 23616 9311 B
BIAŁY 23616 9311 W



[Zobacz na stronie internetowej](#)



Ogólne informacje

LOKALIZACJA	wewnętrzne
MONTAŻ	Ramiak Montowane na szynie
STOPIEŃ OCHRONY	IP20
WAGA (KG)	1.9
MOŻLIWOŚĆ REGULACJI	0° to 90° obrotowe, 355° obrotowy
INFORMACJA	9 x LENS SP-8° INCL.DIMMABLE LED POWER SUPPLY 900mA-DC 3F MULTI ADAPTER

Informacje elektryczne

ELEKTRYCZNY	110-240V / 50-60Hz
KLASA	I
W ZESTAWIE ZASILACZ	YES
TYP ŚCIEMNIACZA	ściemniający poprzez 1-10V
KLASA ENERGETYCZNA	E
CERTYFIKATY	CB, ENEC, RCM

Informacje o źródle światła

LIGHTSOURCE NAME	LED
ŹRÓDŁO ŚWIATŁA	LED cluster 23,4W / CRI>90 (R9: 64) / 3000K / 2654lm
TM-30 VALUES	Rf: 92 / Rg: 99
SDCM	SDCM3
GRUPA RYZYKA	RG2
LM80	L80 > 150000
BEAMANGLE	8°
TECHNOLOGIA LED (ŹRÓDŁO ŚWIATŁA)	2654lm // 23,4W // 113lm/W
TECHNOLOGIA LED (OPRAWA)	2294lm // 26,9W // 85lm/W

Wymagania

TRACK 3F DIM

Akcesoria

FRAGMA 4X4 HONEYCOMB

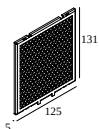
Aby uzyskać szczegółowe instrukcje instalacji, zapoznaj się z instrukcją : [23616_XXX1_HAND.pdf](#)

FRAGMA L SUPERSPOT 9308 ADM DIM1

23616 9311 B

ZAKOŃCZ SWOJĄ SPECYFIKACJĘ

Urządzenia do regulacji światła



23613 0220 B FRAGMA L HONEYCOMB B



KOMPATYBILNE SZYNY

TRACK 3F DIM H

Dostępne kolory

200 14 410 TRACK 3F DIM H 1m	1000 m	1.6 kg	<input checked="" type="radio"/> <input type="radio"/>
200 14 420 TRACK 3F DIM H 2m	2000 m	3.2 kg	<input checked="" type="radio"/> <input type="radio"/>
200 14 430 TRACK 3F DIM H 3m	3000 m	4.8 kg	<input checked="" type="radio"/> <input type="radio"/>

TRACK 3F DIM IN

Dostępne kolory

200 13 410 TRACK 3F DIM IN 1m	1000 m	1.2 kg	<input checked="" type="radio"/> <input type="radio"/>
200 13 420 TRACK 3F DIM IN 2m	2000 m	2.4 kg	<input checked="" type="radio"/> <input type="radio"/>
200 13 430 TRACK 3F DIM IN 3m	3000 m	3.5 kg	<input checked="" type="radio"/> <input type="radio"/>

TRACK 3F DIM ON

Dostępne kolory

200 12 410 TRACK 3F DIM ON 1m	1000 m	1.1 kg	<input type="radio"/> <input checked="" type="radio"/> <input type="radio"/>
200 12 420 TRACK 3F DIM ON 2m	2000 m	2.1 kg	<input type="radio"/> <input checked="" type="radio"/> <input type="radio"/>
200 12 430 TRACK 3F DIM ON 3m	3000 m	3.1 kg	<input type="radio"/> <input checked="" type="radio"/> <input type="radio"/>

Notes: