

MINIGRID IN TRIMLESS 2 HP 93050

100050 9330 W-B

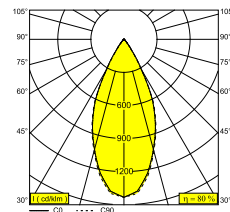
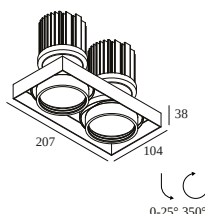
DISPONIBLE EN

NEGRO-NEGRO 100050 9330 B-B

NEGRO-BLANCO 100050 9330 B-W

BLANCO-NEGRO 100050 9330 W-B

BLANCO-BLANCO 100050 9330 W-W



[Ver en el sitio web](#)



Información general

UBICACIÓN	interior
INSTALACIÓN	Techo Empotrado
FORMA/TAMAÑO DE CORTE (MM)	rectángulo - KIT
PROFUNDIDAD EMPOTRADA (MM)	160
PROTECCIÓN DE INGRESO	IP20
PESO (KG)	1
CAPACIDAD DE AJUSTE	0° to 25° giratorio, 355° orientable
INFORMACIÓN	2 x REFLECTOR WFL-50° EXCL.LED POWER SUPPLY 500-700mA-DC

Información eléctrica

CLASE	III
TIPO DE ATENUACIÓN	dependiendo del tipo de fuente de alimentación externa
CLASIFICACIÓN ENERGÉTICA	E
CERTIFICADOS	CB, ENEC

Información de la fuente de luz

LIGHTSOURCE NAME	LED
FUENTE DE LUZ	2 x (LED array 16,3-23,2W / CRI>90 (R9: 52) / 3000K / 2309-3169lm)
TM-30-15 VALUES	rf: 90 / Rg: 99
SDCM	SDCM1
GRUPO DE RIESGO	RG1
LM80	L90B10 > 50000
BEAMANGLE	50°
INFORMACIÓN TÉCNICA LED (FUENTE DE LUZ)	6338lm // 46,4W // 136lm/W
INFORMACIÓN TÉCNICA LED (LUMINARIA)	5078lm // 53,4W // 95lm/W

Requisitos

MINIGRID IN 2 MOUNTING KIT HP

LED POWER SUPPLY 500 / 700mA-DC DIM (Remote)

Accesorios

HONEYCOMB 72

SOFTENING LENS 72







Para obtener instrucciones de instalación detalladas, consulte el manual : [100050_XXX0_HAND.pdf](#)

DELTALIGHT

MINIGRID IN TRIMLESS 2 HP 93050

100050 9330 W-B

COMPATIBILIDAD CON TECHO

Ceiling Type	Mounting Kit	
 System ceiling	 202 71 95 02 HP - MINIGRID IN 2 MOUNTING KIT HP	Required
 Plasterboard	 202 71 95 02 HP - MINIGRID IN 2 MOUNTING KIT HP	Required
 Stucanet	 202 71 95 02 HP - MINIGRID IN 2 MOUNTING KIT HP	Required

TERMINE SU ESPECIFICACIÓN

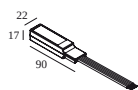
Fuente de Alimentación LED

de luminarias



de luminarias indica cuántos dispositivos se pueden conectar (min -> max) a la fuente de alimentación. Los valores antes y después del '|' corresponden respectivamente a la corriente de accionamiento mínima y máxima. Los valores entre paréntesis son aplicables a 110V.

Corriente mín. | Corriente máx.

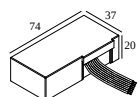


300 48 500 ED1 LED POWER CONVERTER 48V-DC to 500 mA-DC / 22W DIM1

1/2

Tipo de regulación: 1 a 10V

Dimensión de corte (mm): 30

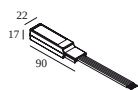


300 48 500 ED5 LED POWER CONVERTER 48V-DC to 500 mA-DC / 22W DIM5

1/2

Tipo de regulación: con DALI

Dimensión de corte (mm): 45

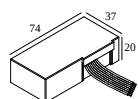


300 48 500 MDL LED POWER CONVERTER 48V-DC to 500 mA-DC / 22W MDL

1/2

Tipo de regulación: no dimerizable

Dimensión de corte (mm): 30

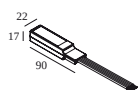


300 48 500 WDL LED POWER CONVERTER 48V-DC to 500 mA-DC / 22W WDL

1/2

Tipo de regulación: WDL = Regulable inalámbrico

Dimensión de corte (mm): 45



300 48 700 ED1 LED POWER CONVERTER 48V-DC to 700 mA-DC / 25W DIM1

1/2

Tipo de regulación: 1 a 10V

Dimensión de corte (mm): 30

DELTALIGHT

MINIGRID IN TRIMLESS 2 HP 93050

100050 9330 W-B



300 48 700 ED5 LED POWER CONVERTER 48V-DC to 700 mA-DC / 25W DIM5

1/2

Tipo de regulación: con DALI

Dimensión de corte (mm): 45



300 48 700 MDL LED POWER CONVERTER 48V-DC to 700 mA-DC / 25W MDL

1/2

Tipo de regulación: no dimerizable

Dimensión de corte (mm): 30

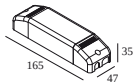


300 48 700 WDL LED POWER CONVERTER 48V-DC to 700 mA-DC / 25W WDL

1/2

Tipo de regulación: WDL = Regulable inalámbrico

Dimensión de corte (mm): 45

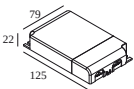


300 90 61 LED POWER SUPPLY MULTI-POWER DIM6

1/2 | 1/2

Tipo de regulación: con corte de fase o switch de presión

Dimensión de corte (mm): 56

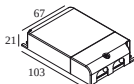


300 90 63 LED POWER SUPPLY MULTI-POWER DIM9

1(1) | 1(1/2)

Tipo de regulación: 1 a 10 V o DALI o switch de presión

Dimensión de corte (mm): 82

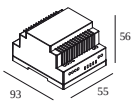


300 90 64 LED POWER SUPPLY MULTI-POWER DIM7

1/2->1/2(0) | 1/2->1/2(0)

Tipo de regulación: 1 a 10 V o switch de presión

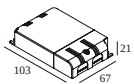
Dimensión de corte (mm): 72



300 90 67 LED POWER CONVERTER 24V-DC TO MULTI CURRENT 48W DIM9

- | 1/2

Tipo de regulación: 1 a 10 V o DALI o switch de presión

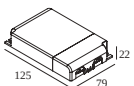


300 90 68 LED POWER SUPPLY MULTI-POWER DIM5

1/2(0) | 1/2(0)

Tipo de regulación: con DALI

Dimensión de corte (mm): 72

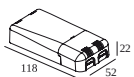


300 90 69 LED POWER SUPPLY MULTI-POWER HV DIM9

1(1) | 1(1/2)

Tipo de regulación: 1 a 10 V o DALI o switch de presión

Dimensión de corte (mm): 84



300 90 124 LED POWER SUPPLY MULTI-POWER DIM7

1/2(0) | 0

Tipo de regulación: 1 a 10 V o switch de presión

Dimensión de corte (mm): 55

DELTALIGHT

MINIGRID IN TRIMLESS 2 HP 93050

100050 9330 W-B

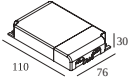


300 90 125 LED POWER SUPPLY MULTI-POWER MINI DIM5

1/2(0) | 0

Tipo de regulación: con DALI

Dimensión de corte (mm): 55



300 90 135 LED POWER SUPPLY MULTI-POWER HV

1 | 1/2->1

Tipo de regulación: no dimerizable

Dimensión de corte (mm): 90

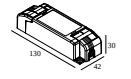


21012 0010 LED POWER SUPPLY MULTI POWER

1/2 | 1/2

Tipo de regulación: no dimerizable

Dimensión de corte (mm): 50

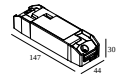


21012 0021 LED POWER SUPPLY MULTI POWER DIM1

1/2 | 1/2

Tipo de regulación: 1 a 10V

Dimensión de corte (mm): 54

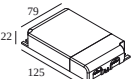


21012 0035 LED POWER SUPPLY MULTI POWER DIM5

1/2 | 1/2

Tipo de regulación: con DALI

Dimensión de corte (mm): 54




21012 004W LED POWER SUPPLY MULTI-POWER WDL

1/2->1(1) | 1/2->1(1/2)

Tipo de regulación: WDL = Regulable inalámbrico

Dimensión de corte (mm): 84

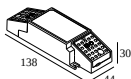


21012 005W LED POWER SUPPLY MULTI-POWER COMPACT WDL

1/2 | 1/2

Tipo de regulación: WDL = Regulable inalámbrico

Dimensión de corte (mm): 54

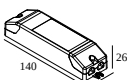


21012 0288 LED POWER SUPPLY MULTI POWER 500-700 / 36W DIM8

0 | 1/2

Tipo de regulación: con corte de fase

Dimensión de corte (mm): 55

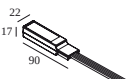


21012 0298 LED POWER SUPPLY MULTI POWER 250-900 / 20W DIM8

1/2 | 0

Tipo de regulación: con corte de fase

Dimensión de corte (mm): 48



21032 0305 LED POWER CONVERTER 48V-DC to 500 mA-DC / 22W DIM5

1/2

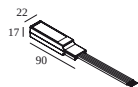
Tipo de regulación: con DALI

Dimensión de corte (mm): 30

DELTALIGHT

MINIGRID IN TRIMLESS 2 HP 93050

100050 9330 W-B



21032 0315

LED POWER CONVERTER 48V-DC to 700 mA-DC / 25W DIM5

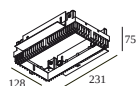
1/2



Tipo de regulación: con DALI

Dimensión de corte (mm): 30

Mounting Kit

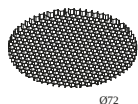


202 71 95 02 HP MINIGRID IN 2 MOUNTING KIT HP

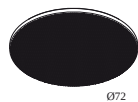


Dimensión de corte (mm): 130 x 233

Dispositivos de modificación de Luz



201 05 01 B HONEYCOMB 72 B



201 05 04 SOFTENING LENS 72



Notes: