DELTALIGHT



D-LINER 30 INF LOC1 1390 94058 RD

RIFERIMENTO PRODOTTO 32055 9420 B-B

DISPONIBILE IN
NERO-NERO 32055 9420 B-B
BIANCO-BIANCO 32055 9420 W-W

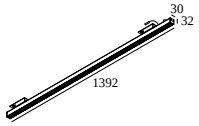

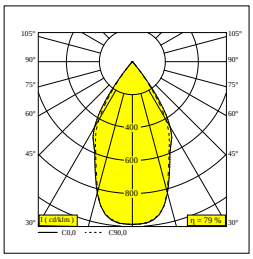

Visualizza sul sito web

Informazioni generali	
AMBIENTE	indoor
IP	Soffitto Incasso
PROTEZIONE DELL'INGRESSO	IP20
PESO (KG)	0
ORIENTABILITÀ	non regolabile
INFORMAZIONI	60 x REFLECTOR 58° EXCL.LED POWER SUPPLY 650mA-DC INCL.1 x CABLE 2 x 0,75mm² - 0,5m + WIELAND PLUG GST08i2 male green

Informazioni elettriche	
CLASSE DI ISOLAMENTO	III
CLASSE ENERGETICA	C
CERTIFICATI	EPD

Informazioni sulla Sorgente luminosa	
LIGHTSOURCE NAME	LED
SORGENTE LUMINOSA	LED cluster 21,6W / CRI>90 / 4000K / 3942lm
BEAMANGLE	58°
SPECIFICHE TECNICHE (SORGENTE LUMINOSA)	3942lm // 21,6W // 183lm/W
SPECIFICHE TECNICHE (APPARECCHIO DI ILLUMINAZIONE)	3118lm // 25W // 126lm/W

Requisiti

LED POWER SUPPLY SET LOC PARALLEL

Opzioni

CONNECTING CABLE LOC PARALLEL

Per istruzioni di installazione dettagliate, consultare il manuale : **32055_XXX0_HAND.pdf**

DELTALIGHT

D-LINER 30 INF LOC1 1390 94058 RD

32055 9420 B-B

COMPATIBILITÀ DEL SOFFITTO

Ceiling Type	Mounting Kit
 **Acoustic climate-control ceiling Interalu SAPP**	-

CONCLUDI CONFIGURAZIONE

Kit di emergenza

apparecchi

ⓘ # apparecchi indica quanti dispositivi possono essere collegati (min -> max) all'alimentatore. I valori prima e dopo il '|' corrispondono rispettivamente alla corrente di pilotaggio minima e massima. I valori tra parentesi si applicano a 110V.

Corrente min. | Corrente max.

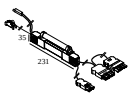

32010 0195 EMERGENCY UNIT 1h LOC PARALLEL DIM5 — 1 ☐

Tipo di regolazione: DALI

Cavi di alimentazione



32010 1200 T CONNECTOR LOC PARALLEL ☐



32010 1310 CONNECTING CABLE LOC PARALLEL 1m ☐



32010 1320 CONNECTING CABLE LOC PARALLEL 2m ☐



32010 1330 CONNECTING CABLE LOC PARALLEL 3m ☐



32010 1340 CONNECTING CABLE LOC PARALLEL 4m ☐

DELTALIGHT

D-LINER 30 INF LOC1 1390 94058 RD

32055 9420 B-B



32010 1350 CONNECTING CABLE LOC PARALLEL 5m ☐

Alimentatore per led

apparecchi

ⓘ # apparecchi indica quanti dispositivi possono essere collegati (min -> max) all'alimentatore. I valori prima e dopo il '|' corrispondono rispettivamente alla corrente di pilotaggio minima e massima. I valori tra parentesi si applicano a 110V.

Corrente min. | Corrente max.

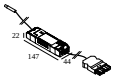

32010 0115 LED POWER SUPPLY SET LOC PARALLEL 650mA / 35W DIM5 1 ☐

Tipo di regolazione: DALI

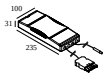

32010 0165 LED POWER SUPPLY SET LOC PARALLEL 1300mA /100W DIM5 2->2 ☐

Tipo di regolazione: DALI

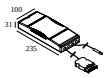

32010 0455 LED POWER SUPPLY SET LOC PARALLEL 2080mA / 100W DIM5 3->3 ☐

Tipo di regolazione: DALI

Notes: