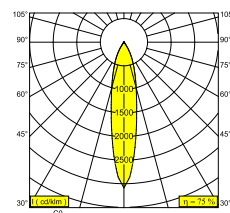
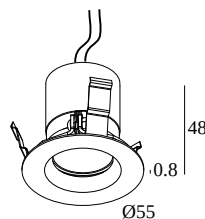


## EN-SUITE R HE IP 92718

26322 9210 B

BESCHIKBAAR IN  
**ZWART** 26322 9210 B  
**WIT** 26322 9210 W



 [Bekijk op website](#)



### Algemene info

<b>LOCATIE</b>	binnen
<b>INSTALLATIE</b>	Plafond Inbouw
<b>ZAAGMAAT/OPENING (MM)</b>	rond - 48
<b>INBOUWDIEPTE (MM)</b>	50
<b>DIKTE MONTAGEOPPERVLAK (MM)</b>	max.25
<b>STOF EN WATERDICHTHEID</b>	IP44/20
<b>GEWICHT (KG)</b>	0.1
<b>RICHTBAARHEID</b>	niet richtbaar
<b>INFO</b>	REFLECTOR SP-18° EXCL.LED POWER SUPPLY 250mA-DC

### Elektrische info

<b>KLASSE</b>	III
<b>DIM TYPE</b>	afhankelijk van de te kiezen externe voeding
<b>ENERGIE KLASSE</b>	D

### Info lichtbron

<b>LIGHTSOURCE NAME</b>	LED
<b>LICHTBRON</b>	LED array 4,2W / CRI>90 (R9: 50) / 2700K / 663lm
<b>TM-30 WAARDEN</b>	rf: 96 / Rg: 99
<b>SMDC</b>	SDCM2
<b>RISK-GROEP</b>	RG1
<b>LM80</b>	L90B10 > 50000
<b>BEAMANGLE</b>	18°
<b>LED TECHNIEK (LICHTBRON)</b>	663lm // 4,2W // 157lm/W
<b>LED TECHNIEK (TOESTEL)</b>	499lm // 4,8W // 103lm/W

### Benodigheden

LED POWER SUPPLY 250mA-DC DIM (Remote)

Voor gedetailleerde montage gegevens, consulteer de handleiding : [26322\\_XXX0\\_HAND.pdf](#)

# DELTALIGHT

## EN-SUITE R HE IP 92718

26322 9210 B

### PLAFOND COMPATIBILITEIT

Ceiling Type	Mounting Kit
 System ceiling	-
 Plasterboard	-
 Wood	-
 Stretched ceiling	-

### VERVOLLEDIG UW SPECIFICATIE

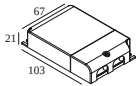
#### LED voedingen

#### # armaturen



# armaturen geeft aan hoeveel toestellen op de voeding kunnen worden aangesloten (min -> max). De waarden vóór en na de '|' komen respectievelijk overeen met de minimale en maximale aanstroom. Waarden tussen haakjes zijn van toepassing op 110V.

Min. stroom | Max. stroom

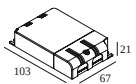


**300 90 64** LED POWER SUPPLY MULTI-POWER DIM7

3(2)

Dimtype: 1-10V of met drukknop

Uitsparingsmaat (mm): 72

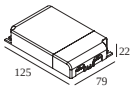


**300 90 68** LED POWER SUPPLY MULTI-POWER DIM5

2(2)

Dimtype: DALI

Uitsparingsmaat (mm): 72

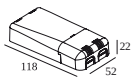


**300 90 69** LED POWER SUPPLY MULTI-POWER HV DIM9

2->6(6)

Dimtype: 1-10V of DALI of drukknop

Uitsparingsmaat (mm): 84

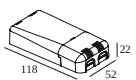


**300 90 124** LED POWER SUPPLY MULTI-POWER DIM7

2->3(2)

Dimtype: 1-10V of met drukknop

Uitsparingsmaat (mm): 55



**300 90 125** LED POWER SUPPLY MULTI-POWER MINI DIM5

2(2)

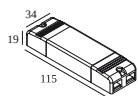
Dimtype: DALI

Uitsparingsmaat (mm): 55

# DELTALIGHT

## EN-SUITE R HE IP 92718

26322 9210 B

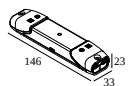


**21012 0080** LED POWER SUPPLY MULTI POWER 60-360mA-DC

2

**Dimtype: niet dimbaar**

**Uitsparingsmaat (mm): 40**

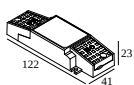


**21012 0095** LED POWER SUPPLY 250mA-DC / 10W DIM5

2

**Dimtype: DALI**

**Uitsparingsmaat (mm): 40**

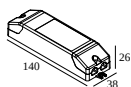


**21012 0268** LED POWER SUPPLY MULTI POWER 200-350 / 15W DIM8

2->2

**Dimtype: net-dimbaar (fase afsnijding)**

**Uitsparingsmaat (mm): 50**

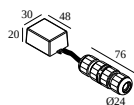


**21012 0298** LED POWER SUPPLY MULTI POWER 250-900 / 20W DIM8

2

**Dimtype: net-dimbaar (fase afsnijding)**

**Uitsparingsmaat (mm): 48**



**21012 0338** LED POWER SUPPLY 250mA / 6W DIM8

1

**Dimtype: net-dimbaar (fase afsnijding)**

**Uitsparingsmaat (mm): 40**

Notes: