DELTALIGHT




# COMPO L WALLWASH TW 965

**RIFERIMENTO PRODOTTO** 9 15741 9000 W

DISPONIBILE IN
**CROMATO** 9 15741 9000 C
**BIANCO** 9 15741 9000 W

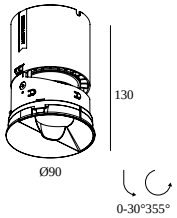


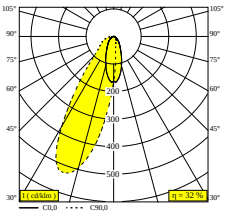

Visualizza sul sito web

| Informazioni generali | |
|---|---|
| **AMBIENTE** | indoor |
| **IP** | Soffitto Incasso |
| **DIMENSIONE DEL FORO (MM)** | rotondo - 135 |
| **PROFONDITÀ DI INCASSO (MM)** | 130 |
| **SPESSORE DELLA SUPERFICIE DI MONTAGGIO (MM)** | max.25 |
| **PROTEZIONE DELL'INGRESSO** | IP20 |
| **PESO (KG)** | 0.466 |
| **ORIENTABILITÀ** | 0° to 30° girevole, 355° rotazione |

| Informazioni elettriche | |
|---|---|
| **CLASSE DI ISOLAMENTO** | III |
| **TIPO DI DIMMERAZIONE** | a seconda del tipo di alimentazione esterna |
| **CLASSE ENERGETICA** | F |

| Informazioni sulla Sorgente luminosa | |
|---|---|
| **LIGHTSOURCE NAME** | LED |
| **SORGENTE LUMINOSA** | LED array 17,8W / CRI>90 (R9: 50) / 2700K-6500K / 2054lm |
| **TM-30** | Rf: 89 / Rg: 100 |
| **SDMC** | SDCM2 |
| **GRUPPO DI RISCHIO** | RG1 |
| **LM80** | L90B10 > 50000 |
| **BEAMANGLE** | NA |
| **SPECIFICHE TECNICHE (SORGENTE LUMINOSA)** | 2054lm // 17,8W // 116lm/W |
| **SPECIFICHE TECNICHE (APPARECCHIO DI ILLUMINAZIONE)** | 649lm // 20W // 32lm/W |

**Requisiti**

LED POWER SUPPLY 500 mA - DC

Per istruzioni di installazione dettagliate, consultare il manuale : **9_15741_XXX0_HAND.pdf**

DELTALIGHT

# COMPO L WALLWASH TW 965

9 15741 9000 W

## COMPATIBILITÀ DEL SOFFITTO

| Ceiling Type | Mounting Kit | |
|---|---|---|
|  **System ceiling** | 15710 0030 - MOUNTING KIT COMPO L TRIM | Required |
| | 15710 0060 - MOUNTING KIT COMPO L TRIMLESS | Required |
|  **Plasterboard** | 15710 0030 - MOUNTING KIT COMPO L TRIM | Required |
| | 15710 0060 - MOUNTING KIT COMPO L TRIMLESS | Required |
|  **Wood** | 15710 0030 - MOUNTING KIT COMPO L TRIM | Required |
| | 15710 0060 - MOUNTING KIT COMPO L TRIMLESS | Required |

## CONCLUDI CONFIGURAZIONE

### Alimentazione LED

### # apparecchi

ⓘ # apparecchi indica quanti dispositivi possono essere collegati (min -> max) all'alimentatore. I valori prima e dopo il '|' corrispondono rispettivamente alla corrente di pilotaggio minima e massima. I valori tra parentesi si applicano a 110V.

**Corrente min. | Corrente max.**

**15710 6000** LED POWER SUPPLY MULTIPOWER 20W DALI DT8 500mA — 1 ☐

### Kit di montaggio

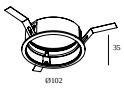


**15710 0030 B** MOUNTING KIT COMPO L TRIM B ☐

**Dimensione del foro (mm): 92**

**15710 0030 W** MOUNTING KIT COMPO L TRIM W ☐




**15710 0060** MOUNTING KIT COMPO L TRIMLESS ☐

**Dimensione del foro (mm): 92**

Notes: