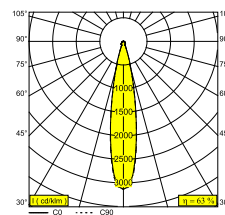
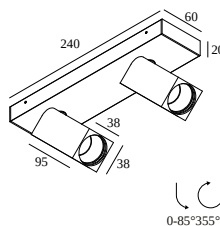




OCTAV 39 ON 2 93020 DIM8

29019 9328 B-B

ERHÄLTlich IN
SCHWARZ-SCHWARZ 29019 9328 B-B
WEISS-WEISS 29019 9328 W-W



[Auf der Website anzeigen](#)



Allgemeine Information	
ANWENDUNGSBEREICH	innenbereich
INSTALLATION	Decke Aufbau
SCHUTZ GEGEN EINDRINGEN	IP20
GEWICHT (KG)	0.8
VERSTELLBARKEIT	0° to 85° schwenkbar, 355° drehbar
INFORMATION	REFLECTOR FL-20° INCL.DIMMABLE LED POWER SUPPLY 350/500mA-DC Current selection via jumper on power supply
Elektrische Informationen	
ELEKTRISCH	220-240V / 50-60Hz
KLASSE	I
NETZGERÄT	YES
ART DER DIMMUNG	Phasenabschnitt
ENERGIEKLASSE	E
ZERTIFIKATE	CB, ENEC, RCM
Lichtquelle Info	
LIGHTSOURCE NAME	LED
LICHTQUELLE	2 x (LED array 8,6W / CRI>90 (R9: 52) / 3000K / 1089lm)
TM-30	rf: 90 / Rg: 99
SDCM	SDCM1
RISIKOGRUPPE	RG1
LM80	L90B10 > 50000
BEAMANGLE	20°
LED -TECHNIK (LICHTQUELLE)	2178lm // 17,2W // 127lm/W
LED -TECHNIK (LEUCHTE)	1365lm // 19,8W // 69lm/W

Erforderliches Zubehör

SPY 39 L TUBE

Detaillierte Installationsanweisungen finden Sie in der Montageanleitung : [29019_XXX8_HAND.pdf](#)

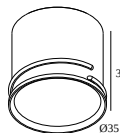
DELTALIGHT

OCTAV 39 ON 2 93020 DIM8

29019 9328 B-B

SPEZIFIKATION FERTIGSTELLEN

Beenden Sie Ihr Produkt



24144 0020 B SPY 39 L TUBE B

24144 0020 FBR SPY 39 L TUBE FBR

24144 0020 FG SPY 39 L TUBE FG

24144 0020 GC SPY 39 L TUBE GC

24144 0020 W SPY 39 L TUBE W

Notes: