



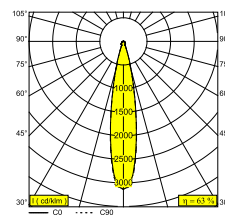
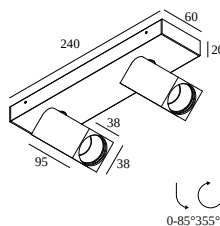
OCTAV 39 ON 2 93020 DIM8

29019 9328 B-B

DISPONIBLE EN

NOIR-NOIR 29019 9328 B-B

BLANC-BLANC 29019 9328 W-W



[Voir sur le site Web](#)



Informations générales	
EMPLACEMENT	interieur
INSTALLATION	Plafond Applique
INDICE DE PROTECTION	IP20
POIDS (KG)	0.8
ORIENTATION	0° à 85° inclinable, 355° rotatif
INFORMATIONS	REFLECTOR FL-20° INCL.DIMMABLE LED POWER SUPPLY 350/500mA-DC Current selection via jumper on power supply
Informations électriques	
ÉLECTRIQUE	220-240V / 50-60Hz
CLASSE	I
ALIMENTATION	YES
TYPE DIM	fin de phase
CLASSE D'ÉNERGIE	E
CERTIFICATS	CB, ENEC, RCM
Info Source lumineuse	
LIGHTSOURCE NAME	LED
SOURCE DE LUMIÈRE	2 x (LED array 8,6W / CRI>90 (R9: 52) / 3000K / 1089lm)
VALEURS TM-30	rf: 90 / Rg: 99
SDCM	SDCM1
GROUPE DE RISQUE	RG1
LM80	L90B10 > 50000
BEAMANGLE	20°
TECHNIQUES LED (SOURCE LUMINEUSE)	2178lm // 17,2W // 127lm/W
TECHNIQUES LED (LUMINAIRE)	1365lm // 19,8W // 69lm/W

Références obligatoires

SPY 39 LTUBE

Pour des instructions d'installation détaillées, veuillez consulter le manuel : [29019_XXX8_HAND.pdf](#)

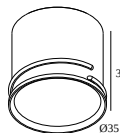
DELTALIGHT

OCTAV 39 ON 2 93020 DIM8

29019 9328 B-B

TERMINEZ VOTRE SPÉCIFICATION

Terminez votre produit



24144 0020 B SPY 39 L TUBE B

24144 0020 FBR SPY 39 L TUBE FBR

24144 0020 FG SPY 39 L TUBE FG

24144 0020 GC SPY 39 L TUBE GC

24144 0020 W SPY 39 L TUBE W

Notes: