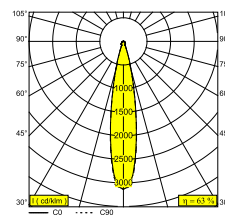
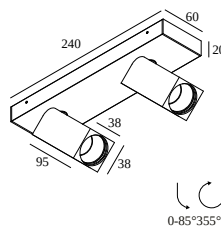




OCTAV 39 ON 2 93020 DIM8

29019 9328 B-B

BESCHIKBAAR IN
ZWART-ZWART 29019 9328 B-B
WIT-WIT 29019 9328 W-W



[Bekijk op website](#)



Algemene info	
LOCATIE	binnen
INSTALLATIE	Plafond Opbouw
STOF EN WATERDICHTHEID	IP20
GEWICHT (KG)	0.8
RICHTBAARHEID	0° tot 85° zwenkbaar, 355° roteerbaar
INFO	REFLECTOR FL-20° INCL.DIMMABLE LED POWER SUPPLY 350/500mA-DC Current selection via jumper on power supply
Elektrische info	
INGANGSSPANNING	220-240V / 50-60Hz
KLASSE	I
VOEDING	YES
DIM TYPE	net-dimbaar (fase afsnijding)
ENERGIE KLASSE	E
CERTIFICATEN	CB, ENEC, RCM
Info lichtbron	
LIGHTSOURCE NAME	LED
LICHTBRON	2 x (LED array 8,6W / CRI>90 (R9: 52) / 3000K / 1089lm)
TM-30-15 WAARDEN	rf: 90 / Rg: 99
SDCM	SDCM1
RISK-GROEP	RG1
LM80	L90B10 > 50000
BEAMANGLE	20°
LED TECHNIEK (LICHTBRON)	2178lm // 17,2W // 127lm/W
LED TECHNIEK (TOESTEL)	1365lm // 19,8W // 69lm/W

Benodigdheden

SPY 39 LTUBE

Voor gedetailleerde montage gegevens, consulteer de handleiding : [29019_XXX8_HAND.pdf](#)

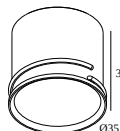
DELTALIGHT

OCTAV 39 ON 2 93020 DIM8

29019 9328 B-B

VERVOLLEDIG UW SPECIFICATIE

Maak je product af



24144 0020 B SPY 39 L TUBE B

24144 0020 FBR SPY 39 L TUBE FBR

24144 0020 FG SPY 39 L TUBE FG

24144 0020 GC SPY 39 L TUBE GC

24144 0020 W SPY 39 L TUBE W

Notes: