

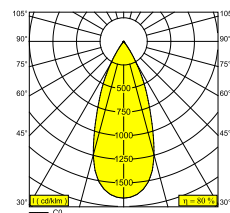
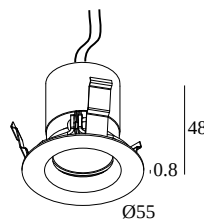
EN-SUITE R HE 93037

26321 9330 B

ВАРИАНТЫ ЦВЕТА КОРПУСА

ЧЕРНЫЙ 26321 9330 B

БЕЛЫЙ 26321 9330 W



[Веб-страница продукта](#)



Общая информация

ПРЕДНАЗНАЧЕН ДЛЯ УСТАНОВКИ	внутреннее
МОНТАЖ	ПОТОЛОК ВСТРОЕННЫЙ
РАЗМЕР/ФОРМА МОНТАЖНОГО ОТВЕРСТИЯ(ММ)	круглый - 48
ГЛУБИНА ВСТРАИВАНИЯ	50
ТОЛЩИНА МАТЕРИАЛА ВСТРАИВАНИЯ (ММ)	max.25
ЗАЩИТА ОТ ПЫЛИ И ВЛАГИ	IP20
ВЕС (КГ)	0.1
РЕГУЛИРУЕМОСТЬ	не регулируется
ИНФОРМАЦИЯ	REFLECTOR FL-37° EXCL.LED POWER SUPPLY 250mA-DC

Электрические характеристики

ЭЛЕКТРИЧЕСКАЯ КЛАССИФИКАЦИЯ	III
УПРАВЛЕНИЕ	Согласно внешнего блока питания
КЛАСС ПОТРЕБЛЕНИЯ ЭНЕРГИИ	D

Характеристики источника света

LIGHTSOURCE NAME	LED
ТИП ИСТОЧНИКА СВЕТА	LED array 4,2W / CRI>90 (R9: 50) / 3000K / 676lm
TM-30 ЗНАЧЕНИЯ	rf: 96 / Rg: 99
SDCM	SDCM2
ГРУППА РИСКА	RG1
LM80	L90B10 > 50000
BEAMANGLE	37°
ХАРАКТЕРИСТИКИ ИСТОЧНИКА	676lm // 4,2W // 161lm/W
ХАРАКТЕРИСТИКИ СВЕТИЛЬНИКА	543lm // 4,8W // 112lm/W

Обязательные комплектующие

LED POWER SUPPLY 250mA-DC DIM (Remote)

Полная инструкция по монтажу по ссылке : [26321_XXX0_HAND.pdf](#)

ТИП ПОТОЛОЧНОГО МАТЕРИАЛА

Ceiling Type	Mounting Kit
 System ceiling	-
 Plasterboard	-
 Wood	-
 Stretched ceiling	-

ВЫБЕРИТЕ КОМПЛЕКТУЮЩИЕ КОМПОНЕНТЫ

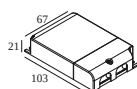
Светодиодные источники питания

СВЕТИЛЬНИКОВ



светильников указывает, сколько устройств можно подключить (min -> max) к блоку питания. Значения до и после '!' соответствуют минимальному и максимальному рабочему току соответственно. Значения в скобках применимы к 110V.

Мин. ток | Макс. ток

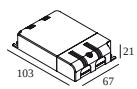


300 90 64 LED POWER SUPPLY MULTI-POWER DIM7

3(2)

Тип диммирования: диммированный по протоколу 1-10V или Touch DIM

Размер монтажного отверстия (mm): 72

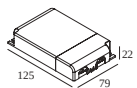


300 90 68 LED POWER SUPPLY MULTI-POWER DIM5

2(2)

Тип диммирования: диммированный по протоколу DALI

Размер монтажного отверстия (mm): 72

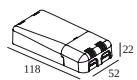


300 90 69 LED POWER SUPPLY MULTI-POWER HV DIM9

2->6(6)

Тип диммирования: диммированный по протоколу 1-10V, DALI или Touch DIM

Размер монтажного отверстия (mm): 84

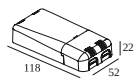


300 90 124 LED POWER SUPPLY MULTI-POWER DIM7

2->3(2)

Тип диммирования: диммированный по протоколу 1-10V или Touch DIM

Размер монтажного отверстия (mm): 55



300 90 125 LED POWER SUPPLY MULTI-POWER MINI DIM5

2(2)

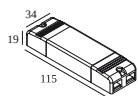
Тип диммирования: диммированный по протоколу DALI

Размер монтажного отверстия (mm): 55

DELTALIGHT

EN-SUITE R HE 93037

26321 9330 B

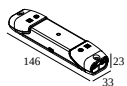


21012 0080 LED POWER SUPPLY MULTI POWER 60-360mA-DC

2

Тип диммирования: не диммированный

Размер монтажного отверстия (mm): 40

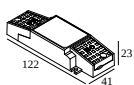


21012 0095 LED POWER SUPPLY 250mA-DC / 10W DIM5

2

Тип диммирования: диммированный по протоколу DALI

Размер монтажного отверстия (mm): 40

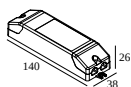


21012 0268 LED POWER SUPPLY MULTI POWER 200-350 / 15W DIM8

2->2

Тип диммирования: диммированный по отсечке фазы

Размер монтажного отверстия (mm): 50

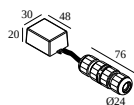


21012 0298 LED POWER SUPPLY MULTI POWER 250-900 / 20W DIM8

2

Тип диммирования: диммированный по отсечке фазы

Размер монтажного отверстия (mm): 48



21012 0338 LED POWER SUPPLY 250mA / 6W DIM8

1

Тип диммирования: диммированный по отсечке фазы

Размер монтажного отверстия (mm): 40

Notes: