



## M26L - OCTAV 39 92720 DIM5

29023 9225 B

DOSTĘPNE W

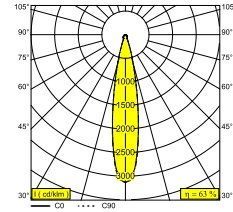
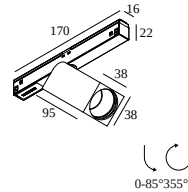
**CZARNY** 29023 9225 B

**FLEMISH BRONZE** 29023 9225 FBR

**FLEMISH GOLD** 29023 9225 FG

**ZŁOTO KOLOROWANE** 29023 9225 GC

**BIAŁY** 29023 9225 W



Zobacz na stronie internetowej



### Ogólne informacje

<b>LOKALIZACJA</b>	wewnętrzne
<b>MONTAŻ</b>	Systemy niskiego napięcia Oprawa systemowa
<b>STOPIEŃ OCHRONY</b>	IP20
<b>WAGA (KG)</b>	0.4
<b>MOŻLIWOŚĆ REGULACJI</b>	0° to 85° obrotowe, 360° obrotowy
<b>INFORMACJA</b>	REFLECTOR FL-20° EXCL.LED POWER SUPPLY 48V-DC

### Informacje elektryczne

<b>ELEKTRYCZNY</b>	48V-DC
<b>KLASA</b>	III
<b>TYP ŚCIEMNIACZA</b>	ściemniany poprzez DALI
<b>KLASA ENERGETYCZNA</b>	E
<b>CERTYFIKATY</b>	CB, ENEC

### Informacje o źródle światła

<b>LIGHTSOURCE NAME</b>	LED
<b>ŹRÓDŁO ŚWIATŁA</b>	LED array 8,6W / CRI>90 (R9: 60) / 2700K / 1041lm
<b>TM-30 VALUES</b>	rf: 89 / Rg: 100
<b>SDCM</b>	SDCM1
<b>GRUPA RYZYKA</b>	RG1
<b>LM80</b>	L90B10 > 50000
<b>BEAMANGLE</b>	20°
<b>TECHNOLOGIA LED (ŹRÓDŁO ŚWIATŁA)</b>	1041lm // 8,6W // 121lm/W
<b>TECHNOLOGIA LED (OPRAWA)</b>	652lm // 9,9W // 66lm/W

### Uwagi

Take a look at our **MAGNETIC PROFILES** movie

### Wymagania

SPY 39 L TUBE  
LED POWER SUPPLY 48V-DC

Aby uzyskać szczegółowe instrukcje instalacji, zapoznaj się z instrukcją : **29023\_XXX5\_HAND.pdf**

# DELTALIGHT

## M26L - OCTAV 39 92720 DIM5

29023 9225 B

### ZAKOŃCZ SWOJĄ SPECYFIKACJĘ

#### Zasilacz LED

# opraw

 # opraw wskazuje, ile urządzeń można podłączyć (min -> max) do zasilacza. Wartości przed i po '|' odpowiadają odpowiednio minimalnemu i maksymalnemu prądowi sterującemu. Wartości w nawiasach dotyczą 110V.

Prąd min. | Prąd max.



**300 89 48 100** LED POWER SUPPLY 48V-DC / 100W DIN

10

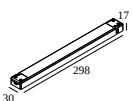
Typ ściemniania: nie ściemnialny



**300 89 48 240** LED POWER SUPPLY 48V-DC / 240W DIN

24

Typ ściemniania: nie ściemnialny

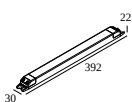


**21012 0230** LED POWER SUPPLY 48V-DC / 100W

10

Typ ściemniania: nie ściemnialny

Wymiar wycięcia (mm): 40



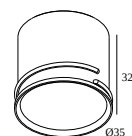
**21012 0240** LED POWER SUPPLY 48V-DC / 200W

20

Typ ściemniania: nie ściemnialny

Wymiar wycięcia (mm): 40

#### Zakończ swój produkt



**24144 0020 B** SPY 39 L TUBE B

**24144 0020 FBR** SPY 39 L TUBE FBR

**24144 0020 FG** SPY 39 L TUBE FG

**24144 0020 GC** SPY 39 L TUBE GC

**24144 0020 W** SPY 39 L TUBE W

# DELTALIGHT

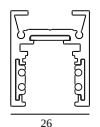
## M26L - OCTAV 39 92720 DIM5

29023 9225 B

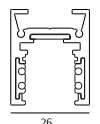
### KOMPATYBILNE KOMPOZYTY

#### SHIFTLINE M26L profile (+ SHIFTLINE M26L MATRIX)

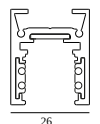
#### Dostępne kolory



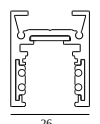
**23358 0000** SLM26L - PROFILE



**23358 0010** SLM26L - PROFILE 1m



**23358 0020** SLM26L - PROFILE 2m



**23358 0030** SLM26L - PROFILE 3m



Notes: