



SUPERLOOP-SPY 52 92745 MDL

20567 9230 W

DISPONIBLE EN

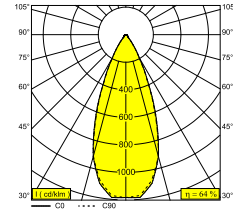
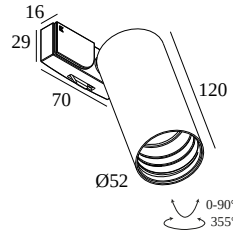
NEGRO 20567 9230 B

FLEMISH BRONZE 20567 9230 FBR

FLEMISH GOLD 20567 9230 FG

ORO COLOREADO 20567 9230 GC

BLANCO 20567 9230 W



Ver en el sitio web



Información general

UBICACIÓN	interior
INSTALACIÓN	Sistemas de baja tensión Montado en sistemas de baja tensión
PROTECCIÓN DE INGRESO	IP20
PESO (KG)	0.4
CAPACIDAD DE AJUSTE	0° to 90° giratorio, 355° orientable
INFORMACIÓN	REFLECTOR WFL-45° INCL.CLIP 48V ADAPTER EXCL.LED POWER SUPPLY 48V-DC Optional REFLECTORS 20° & 30° available

Información eléctrica

ELÉCTRICO	48V-DC
CLASE	III
TIPO DE ATENUACIÓN	MDL = 1 a 10 v o DALI o SWITCH DE PRESION
CLASIFICACIÓN ENERGÉTICA	E
CERTIFICADOS	CB, ENEC

Información de la fuente de luz

LIGHTSOURCE NAME	LED
FUENTE DE LUZ	LED array 8,6W / CRI>90 (R9: 60) / 2700K / 1041lm
TM-30-15 VALUES	rf: 89 / Rg: 100
SDCM	SDCM1
GRUPO DE RIESGO	RG1
LM80	L90B10 > 50000
BEAMANGLE	45°
INFORMACIÓN TÉCNICA LED (FUENTE DE LUZ)	1041lm // 8,6W // 121lm/W
INFORMACIÓN TÉCNICA LED (LUMINARIA)	666lm // 9,9W // 67lm/W

Requisitos

SPY 52 TUBE

LED POWER SUPPLY 48V-DC

Opción

DIMMABLE MODULATOR

Accesorios

HONEYCOMB 42

SPREAD LENS 42

LINEAR SPREAD LENS 42

SOFTENING LENS 42

DELTALIGHT

SUPERLOOP-SPY 52 92745 MDL

20567 9230 W

GLASS SBL 42

Para obtener instrucciones de instalación detalladas, consulte el manual : [20567_XXX0_HAND.pdf](#)

TERMINE SU ESPECIFICACIÓN

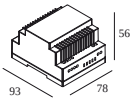
SMART 48

de luminarias



de luminarias indica cuántos dispositivos se pueden conectar (min -> max) a la fuente de alimentación. Los valores antes y después del '|' corresponden respectivamente a la corriente de accionamiento mínima y máxima. Los valores entre paréntesis son aplicables a 110V.

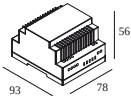
Corriente mín. | Corriente máx.



300 90 011 SMART 48 MODULATOR DIM9

19

Tipo de regulación: 1 a 10 V o DALI o switch de presion



300 90 012 SMART 48 MODULATOR WD

19

Tipo de regulación: WDL = Regulable inalámbrico

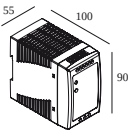
Fuente de Alimentación LED

de luminarias



de luminarias indica cuántos dispositivos se pueden conectar (min -> max) a la fuente de alimentación. Los valores antes y después del '|' corresponden respectivamente a la corriente de accionamiento mínima y máxima. Los valores entre paréntesis son aplicables a 110V.

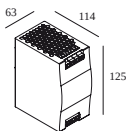
Corriente mín. | Corriente máx.



300 89 48 100 LED POWER SUPPLY 48V-DC / 100W DIN

10

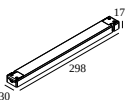
Tipo de regulación: no dimerizable



300 89 48 240 LED POWER SUPPLY 48V-DC / 240W DIN

24

Tipo de regulación: no dimerizable



21012 0230 LED POWER SUPPLY 48V-DC / 100W

10

Tipo de regulación: no dimerizable

Dimensión de corte (mm): 40

DELTALIGHT

SUPERLOOP-SPY 52 92745 MDL

20567 9230 W



21012 0240 LED POWER SUPPLY 48V-DC / 200W

20

Tipo de regulación: no dimerizable

Dimensión de corte (mm): 40

Dispositivos de modificación de Luz



19810 0010 B HONEYCOMB 42 SINGLE USE B



19810 0020 LINEAR SPREAD LENS 42



19810 0030 SPREAD LENS 42



19810 0040 SOFTENING LENS 42



19810 0050 GLASS SBL 42



19810 0060 B HONEYCOMB 42 DOUBLE USE B

Termina tu producto



19810 0100 B SPY 52 TUBE B

19810 0100 FBR SPY 52 TUBE FBR

DELTALIGHT

SUPERLOOP-SPY 52 92745 MDL

20567 9230 W

19810 0100 FG SPY 52 TUBE FG



19810 0100 GC SPY 52 TUBE GC



19810 0100 W SPY 52 TUBE W



Reflector / lente reemplazable



19810 0180 SPY 52 REFLECTOR 20°



19810 0190 SPY 52 REFLECTOR 45°



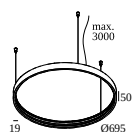
19810 0240 SPY 52 REFLECTOR 30°



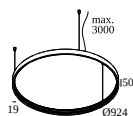
CONFIGURABLES COMPATIBLES

SUPERLOOP HC MDL

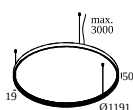
Colores disponibles



418 481 07 SUPERLOOP HC 70 MDL



418 481 09 SUPERLOOP HC 90 MDL



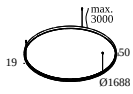
418 481 12 SUPERLOOP HC 120 MDL



DELTALIGHT

SUPERLOOP-SPY 52 92745 MDL

20567 9230 W

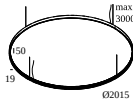


418 481 17 SUPERLOOP HC 170 MDL

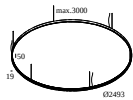


SUPERLOOP HC MDL XL

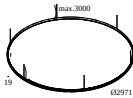
Colores disponibles



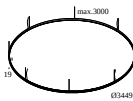
20555 0000 SUPERLOOP HC 200 MDL



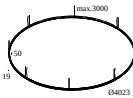
20556 0000 SUPERLOOP HC 250 MDL



20557 0000 SUPERLOOP HC 300 MDL



20558 0000 SUPERLOOP HC 350 MDL



20559 0000 SUPERLOOP HC 400 MDL

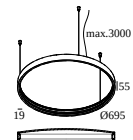


20560 0000 SUPERLOOP HC 500 MDL

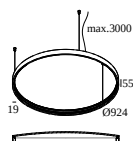


SUPERLOOP PLUS MDL

Colores disponibles



20564 0000 SUPERLOOP PLUS HC 70 MDL



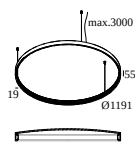
20565 0000 SUPERLOOP PLUS HC 90 MDL



DELTALIGHT

SUPERLOOP-SPY 52 92745 MDL

20567 9230 W

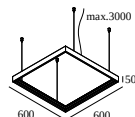


20566 0000 SUPERLOOP PLUS HC 120 MDL

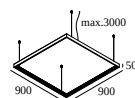


SUPERLOOP S HC MDL

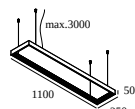
Colores disponibles



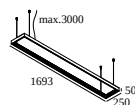
418 482 106 SUPERLOOP S HC 106 MDL



418 482 109 SUPERLOOP S HC 109 MDL



418 482 211 SUPERLOOP S HC 211 MDL



418 482 217 SUPERLOOP S HC 217 MDL



Notes: