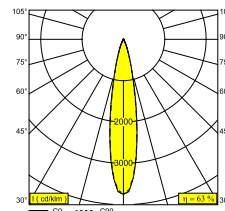
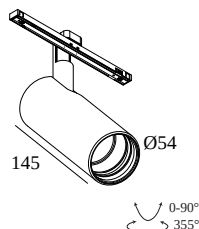




## SOLI - 52 93020 DIM5

27115 9325 GC

DOSTĘPNE W  
**CZARNY** 27115 9325 B  
**ZŁOTO KOLOROWANE** 27115 9325 GC  
**BIAŁY** 27115 9325 W



[Zobacz na stronie internetowej](#)



### Ogólne informacje

<b>LOKALIZACJA</b>	wewnętrzne
<b>MONTAŻ</b>	Systemy niskiego napięcia Oprawa systemowa
<b>STOPIEŃ OCHRONY</b>	IP20
<b>WAGA (KG)</b>	0.4
<b>MOŻLIWOŚĆ REGULACJI</b>	0° to 90° obrotowe, 360° obrotowy
<b>INFORMACJA</b>	REFLECTOR FL-20° EXCL.LED POWER SUPPLY 48V-DC Optional REFLECTORS 30° & 45° available

### Informacje elektryczne

<b>ELEKTRYCZNY</b>	48V-DC
<b>KLASA</b>	III
<b>TYP ŚCIEMNIACZA</b>	ściemnialny poprzez DALI
<b>KLASA ENERGETYCZNA</b>	D
<b>CERTYFIKATY</b>	CB, ENEC, LCA

### Informacje o źródle światła

<b>LIGHTSOURCE NAME</b>	LED
<b>ŹRÓDŁO ŚWIATŁA</b>	LED array 10,3W / CRI>90 (R9: 52) / 3000K / 1281lm
<b>TM-30 VALUES</b>	rf: 90 / Rg: 99
<b>SDCM</b>	SDCM1
<b>GRUPA RYZYKA</b>	RG1
<b>LM80</b>	L90B10 > 50000
<b>BEAMANGLE</b>	20°
<b>TECHNOLOGIA LED (ŹRÓDŁO ŚWIATŁA)</b>	1281lm // 10,3W // 125lm/W
<b>TECHNOLOGIA LED (OPRAWA)</b>	803lm // 11,8W // 68lm/W

### Wymagania

SPY 52 TUBE  
 LED POWER SUPPLY 48V-DC

### Akcesoria

HONEYCOMB 42  
 SPREAD LENS 42  
 LINEAR SPREAD LENS 42  
 SOFTENING LENS 42  
 GLASS SBL 42

# DELTALIGHT

## SOLI - 52 93020 DIM5


27115 9325 GC

Aby uzyskać szczegółowe instrukcje instalacji, zapoznaj się z instrukcją : [27115\\_XXX5\\_HAND.pdf](#)

## ZAKOŃCZ SWOJĄ SPECYFIKACJĘ

### Zasilacz LED

# opraw

 # opraw wskazuje, ile urządzeń można podłączyć (min -> max) do zasilacza. Wartości przed i po 'I' odpowiadają odpowiednio minimalnemu i maksymalnemu prądowi sterującemu. Wartości w nawiasach dotyczą 110V.

Prąd min. | Prąd max.



**300 89 48 100** LED POWER SUPPLY 48V-DC / 100W DIN

8

Typ ściemniania: nie ściemniany



**300 89 48 240** LED POWER SUPPLY 48V-DC / 240W DIN

20

Typ ściemniania: nie ściemniany

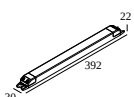


**21012 0230** LED POWER SUPPLY 48V-DC / 100W

8

Typ ściemniania: nie ściemniany

Wymiar wycięcia (mm): 40



**21012 0240** LED POWER SUPPLY 48V-DC / 200W

16

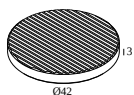
Typ ściemniania: nie ściemniany

Wymiar wycięcia (mm): 40

### Urządzenia do regulacji światła



**19810 0010 B** HONEYCOMB 42 SINGLE USE B



**19810 0020** LINEAR SPREAD LENS 42

# DELTALIGHT

## SOLI - 52 93020 DIM5

27115 9325 GC



**19810 0030** SPREAD LENS 42



**19810 0040** SOFTENING LENS 42



**19810 0050** GLASS SBL 42



**19810 0060 B** HONEYCOMB 42 DOUBLE USE B

### Zakończ swój produkt



**19810 0100 B** SPY 52 TUBE B

**19810 0100 FBR** SPY 52 TUBE FBR

**19810 0100 FG** SPY 52 TUBE FG

**19810 0100 GC** SPY 52 TUBE GC

**19810 0100 W** SPY 52 TUBE W

### Wymienny odbłyśnik/soczewka



**19810 0180** SPY 52 REFLECTOR 20°

# DELTALIGHT

## SOLI - 52 93020 DIM5

27115 9325 GC



**19810 0190** SPY 52 REFLECTOR 45°



**19810 0240** SPY 52 REFLECTOR 30°



## KOMPATYBILNE KOMPOZYTY

### SOLISCAPE profile

Dostępne kolory



**27111 0020** SOLI - PROFILE 2m



**27111 0030** SOLI - PROFILE 3m



Notes: