



LUNELLE 52 ON 2 48V 93030 MDL

32814 9320 BRA-B

ВАРИАНТЫ ЦВЕТА КОРПУСА

МАТОВЫЙ АЛЮМ-ЧЕРНЫЙ 32814 9320 BRA-B

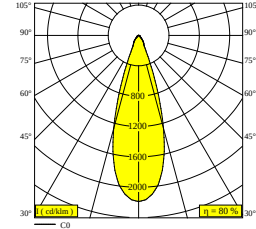
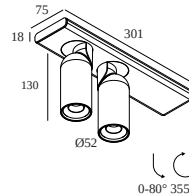
МАТОВЫЙ АНТРАЦИТ-ЧЕРНЫЙ 32814 9320 BRAT-B

БРАШИРОВАННАЯ КОРИЧНЕВАЯ БРОНЗА ЧЕРНЫЙ 32814 9320 BRBB-B

МАТОВАЯ МЕДЬ-ЧЕРНЫЙ 32814 9320 BRCU-B

МАТОВОЕ ЗОЛОТО-ЧЕРНЫЙ 32814 9320 BRG-B

МАТОВАЯ СТАРАЯ БРОНЗА-ЧЕРНЫЙ 32814 9320 BROB-B



[Веб страница продукта](#)



Общая информация

ПРЕДНАЗНАЧЕН ДЛЯ УСТАНОВКИ	внутреннее
МОНТАЖ	ПОТОЛОК НАКЛАДНОЙ
ЗАЩИТА ОТ ПЫЛИ И ВЛАГИ	IP20
ВЕС (КГ)	0.8

Электрические характеристики

НОМИНАЛЬНОЕ НАПРЯЖЕНИЕ	48V-DC
ЭЛЕКТРИЧЕСКАЯ КЛАССИФИКАЦИЯ	III
УПРАВЛЕНИЕ	MDL = диммированный по протоколу 1-10V, DALI или Touch DIM
КЛАСС ПОТРЕБЛЕНИЯ ЭНЕРГИИ	F

Характеристики источника света

LIGHTSOURCE NAME	LED
ТИП ИСТОЧНИКА СВЕТА	LED 5,6W / CRI>90 / 3000K / 519lm
SDCM	SDCM3
ГРУППА РИСКА	RG2
BEAMANGLE	30°
ХАРАКТЕРИСТИКИ ИСТОЧНИКА	519lm // 5,6W // 92lm/W
ХАРАКТЕРИСТИКИ СВЕТИЛЬНИКА	415lm // 6,4W // 64lm/W

Обязательные комплектующие

LED POWER SUPPLY 48V-DC

Опции

DIMMABLE MODULATOR

Аксессуары

VISOR 52

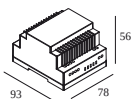
Полная инструкция по монтажу по ссылке : [32814_XXX0_HAND.pdf](#)

LUNELLE 52 ON 2 48V 93030 MDL

32814 9320 BRA-B

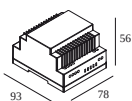
ВЫБЕРИТЕ КОМПЛЕКТУЮЩИЕ КОМПОНЕНТЫ

SMART 48



300 90 011 SMART 48 MODULATOR DIM9

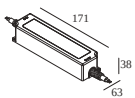
Тип диммирования: диммированный по протоколу 1-10V, DALI или Touch DIM



300 90 012 SMART 48 MODULATOR WD

Тип диммирования: WDL = Беспроводной диммируемый

Светодиодные источники питания



21032 0390 LED POWER SUPPLY 48V-DC / 90W

Тип диммирования: не диммированный

Размер монтажного отверстия (mm): 75



21032 0600 LED POWER SUPPLY 48V-DC / 35W

Тип диммирования: не диммированный

Размер монтажного отверстия (mm): 40

Светопреломляющие устройства



32810 0010 DC VISOR 52 DC

Notes: