



## LUNELLE 52 ON 2 48V 93030 MDL

32814 9320 BRA-B

DOSTĘPNE W

**ALU SZCZOTKOWANY-CZARNY** 32814 9320 BRA-B

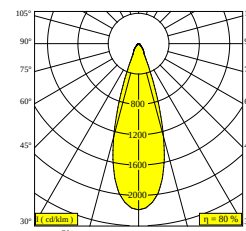
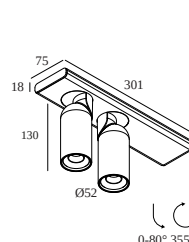
**SZCZOTKOWANY ANTRACYT-CZARNY** 32814 9320 BRAT-B

**SZCZOTKOWANY BRĄZ BRĄZOWY CZARNY** 32814 9320 BRBB-B

**SZCZOTKOWANA MIEDZI-CZARNY** 32814 9320 BRCU-B

**SZCZOTKOWANE ZŁOTO-CZARNY** 32814 9320 BRG-B

**STARY BRĄZ SZCZOTKOWANY-CZARNY** 32814 9320 BROB-B



Zobacz na stronie internetowej



### Ogólne informacje

<b>LOKALIZACJA</b>	wewnętrzne
<b>MONTAŻ</b>	Sufit Montowane na powierzchni
<b>STOPIEŃ OCHRONY</b>	IP20
<b>WAGA (KG)</b>	0.8

### Informacje elektryczne

<b>ELEKTRYCZNY</b>	48V-DC
<b>KLASA</b>	III
<b>TYP ŚCIEMNIACZA</b>	MDL = ściemniany poprzez 1-10V lub DALI lub przycisk zwierny
<b>KLASA ENERGETYCZNA</b>	F

### Informacje o źródle światła

<b>LIGHTSOURCE NAME</b>	LED
<b>ŹRÓDŁO ŚWIATŁA</b>	LED 5,6W / CRI>90 / 3000K / 519lm
<b>SDCM</b>	SDCM3
<b>GRUPA RYZYKA</b>	RG2
<b>BEAMANGLE</b>	30°
<b>TECHNOLOGIA LED (ŹRÓDŁO ŚWIATŁA)</b>	519lm // 5,6W // 92lm/W
<b>TECHNOLOGIA LED (OPRAWA)</b>	415lm // 6,4W // 64lm/W

### Wymagania

LED POWER SUPPLY 48V-DC

### Opcje

DIMMABLE MODULATOR

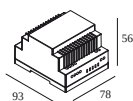
### Akcesoria

VISOR 52

Aby uzyskać szczegółowe instrukcje instalacji, zapoznaj się z instrukcją : [32814\\_XXX0\\_HAND.pdf](#)

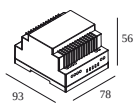
### ZAKOŃCZ SWOJĄ SPECYFIKACJĘ

#### SMART 48



**300 90 011** SMART 48 MODULATOR DIM9

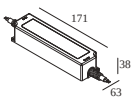
Typ ściemniania: ściemniany poprzez 1-10V lub DALI lub przycisk zwierny



**300 90 012** SMART 48 MODULATOR WD

Typ ściemniania: WDL = Bezprzewodowy dimmable

#### Zasilacz LED



**21032 0390** LED POWER SUPPLY 48V-DC / 90W

Typ ściemniania: nie ściemniany

Wymiar wycięcia (mm): 75



**21032 0600** LED POWER SUPPLY 48V-DC / 35W

Typ ściemniania: nie ściemniany

Wymiar wycięcia (mm): 40

#### Urządzenia do regulacji światła



**32810 0010 DC** VISOR 52 DC

Notes: