

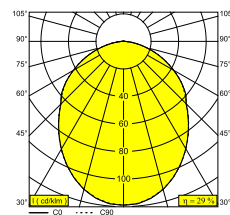
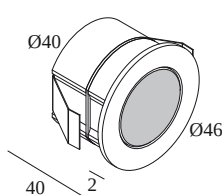


LEDS C R ST 927

13611 9200 ANO

ВАРИАНТЫ ЦВЕТА КОРПУСА

АЛЮМ. АНОДИРОВАННЫЙ 13611 9200 ANO



[Веб-страница продукта](#)



Общая информация	
ПРЕДНАЗНАЧЕН ДЛЯ УСТАНОВКИ	наружное
МОНТАЖ	ПОЛ ВСТРОЕННЫЙ, СТЕНА ВСТРОЕННЫЙ
РАЗМЕР/ФОРМА МОНТАЖНОГО ОТВЕРСТИЯ(ММ)	круглый - 41
ГЛУБИНА ВСТРАИВАНИЯ	45
ЗАЩИТА ОТ ПЫЛИ И ВЛАГИ	IP67
ЗАЩИТА ОТ МЕХАНИЧЕСКОГО ВОЗДЕЙСТВИЯ	IK03
ВЕС (КГ)	0.1
РЕГУЛИРУЕМОСТЬ	не регулируется
ИНФОРМАЦИЯ	EXCL.LED POWER SUPPLY 350mA-DC
Электрические характеристики	
ЭЛЕКТРИЧЕСКАЯ КЛАССИФИКАЦИЯ	III
УПРАВЛЕНИЕ	Согласно внешнего блока питания
КЛАСС ПОТРЕБЛЕНИЯ ЭНЕРГИИ	E
Характеристики источника света	
LIGHTSOURCE NAME	LED
ТИП ИСТОЧНИКА СВЕТА	LED array 1W / CRI>90 (R9: 55) / 2700K / 120lm
TM-30 ЗНАЧЕНИЯ	rf: 91 / Rg: 100
SDCM	SDCM3
ГРУППА РИСКА	RG2
LM80	L90B10 > 150000
ХАРАКТЕРИСТИКИ ИСТОЧНИКА	120lm // 1W // 124lm/W
ХАРАКТЕРИСТИКИ СВЕТИЛЬНИКА	35lm // 1,2W // 30lm/W
Обязательные комплектующие	
LED POWER SUPPLY 350mA-DC DIM	

Полная инструкция по монтажу по ссылке : [13611_XXX0_HAND.pdf](#)

ВЫБЕРИТЕ КОМПЛЕКТУЮЩИЕ КОМПОНЕНТЫ

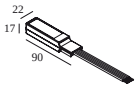
Светодиодные источники питания

светильников



светильников указывает, сколько устройств можно подключить к блоку питания. Значения до и после '|' соответствуют минимальному и максимальному рабочему току соответственно. Значения в скобках применимы к 110V.

Мин. ток | Макс. ток

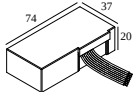


300 48 350 ED1 LED POWER CONVERTER 48V-DC to 350 mA-DC / 15W DIM1

3->14

Тип диммирования: диммированный по протоколу 1-10V

Размер монтажного отверстия (мм): 30

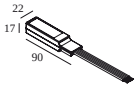


300 48 350 ED5 LED POWER CONVERTER 48V-DC to 350 mA-DC / 15W DIM5

3->14

Тип диммирования: диммированный по протоколу DALI

Размер монтажного отверстия (мм): 45

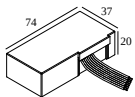


300 48 350 MDL LED POWER CONVERTER 48V-DC to 350 mA-DC / 15W MDL

3->14

Тип диммирования: не диммированный

Размер монтажного отверстия (мм): 30

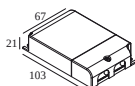


300 48 350 WDL LED POWER CONVERTER 48V-DC to 350 mA-DC / 15W WDL

3->14

Тип диммирования: WDL = Беспроводной диммируемый

Размер монтажного отверстия (мм): 45

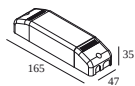


300 90 60 LED POWER SUPPLY MULTI-POWER DIM7

12 | 0 | 0

Тип диммирования: диммированный по протоколу 1-10V или Touch DIM

Размер монтажного отверстия (мм): 70

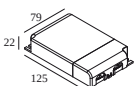


300 90 61 LED POWER SUPPLY MULTI-POWER DIM6

16

Тип диммирования: диммированный по отсечке фазы или Touch DIM

Размер монтажного отверстия (мм): 56

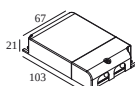


300 90 63 LED POWER SUPPLY MULTI-POWER DIM9

26(25)

Тип диммирования: диммированный по протоколу 1-10V, DALI или Touch DIM

Размер монтажного отверстия (мм): 82



300 90 64 LED POWER SUPPLY MULTI-POWER DIM7

4->18(15)

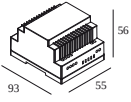
Тип диммирования: диммированный по протоколу 1-10V или Touch DIM

Размер монтажного отверстия (мм): 72

DELTALIGHT

LEDS C R ST 927

13611 9200 ANO

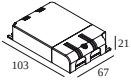


300 90 67

LED POWER CONVERTER 24V-DC TO MULTI CURRENT 48W
DIM9

3->15

Тип диммирования: диммированный по протоколу 1-10V, DALI или Touch DIM



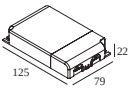
300 90 68

LED POWER SUPPLY MULTI-POWER DIM5

2->17(15)

Тип диммирования: диммированный по протоколу DALI

Размер монтажного отверстия (mm): 72



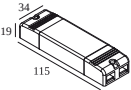
300 90 69

LED POWER SUPPLY MULTI-POWER HV DIM9

8->40(39)

Тип диммирования: диммированный по протоколу 1-10V, DALI или Touch DIM

Размер монтажного отверстия (mm): 84



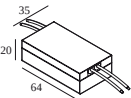
300 90 91

LED POWER SUPPLY 350mA-DC / 15W

14(10)

Тип диммирования: не диммированный

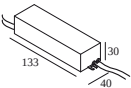
Размер монтажного отверстия (mm): 40



300 90 104

LED POWER SUPPLY 350mA-DC / 6W

4



300 90 112

LED POWER SUPPLY 350mA-DC / 18W

15

Тип диммирования: диммированный по отсечке фазы



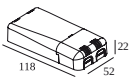
300 90 124

LED POWER SUPPLY MULTI-POWER DIM7

6->17(15)

Тип диммирования: диммированный по протоколу 1-10V или Touch DIM

Размер монтажного отверстия (mm): 55



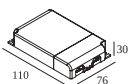
300 90 125

LED POWER SUPPLY MULTI-POWER MINI DIM5

4->17(15)

Тип диммирования: диммированный по протоколу DALI

Размер монтажного отверстия (mm): 55



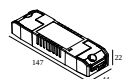
300 90 135

LED POWER SUPPLY MULTI-POWER HV

17->29

Тип диммирования: не диммированный

Размер монтажного отверстия (mm): 90



21012 0010

LED POWER SUPPLY MULTI POWER

6->15

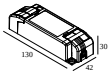
Тип диммирования: не диммированный

Размер монтажного отверстия (mm): 50

DELTALIGHT

LEDS C R ST 927

13611 9200 ANO

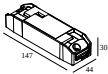


21012 0021 LED POWER SUPPLY MULTI POWER DIM1

4->19

Тип диммирования: диммированный по протоколу 1-10V

Размер монтажного отверстия (mm): 54

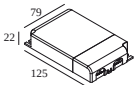


21012 0035 LED POWER SUPPLY MULTI POWER DIM5

4->19

Тип диммирования: диммированный по протоколу DALI

Размер монтажного отверстия (mm): 54

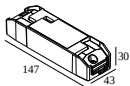


21012 004W LED POWER SUPPLY MULTI-POWER WDL

25(25)

Тип диммирования: WDL = Беспроводной диммируемый

Размер монтажного отверстия (mm): 84

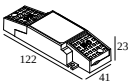


21012 005W LED POWER SUPPLY MULTI-POWER COMPACT WDL

4->19

Тип диммирования: WDL = Беспроводной диммируемый

Размер монтажного отверстия (mm): 54

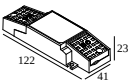


21012 0258 LED POWER SUPPLY MULTI POWER 200-350 / 10W DIM8

7->10

Тип диммирования: диммированный по отсечке фазы

Размер монтажного отверстия (mm): 50

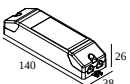


21012 0268 LED POWER SUPPLY MULTI POWER 200-350 / 15W DIM8

10->15

Тип диммирования: диммированный по отсечке фазы

Размер монтажного отверстия (mm): 50

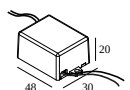


21012 0298 LED POWER SUPPLY MULTI POWER 250-900 / 20W DIM8

3->15

Тип диммирования: диммированный по отсечке фазы

Размер монтажного отверстия (mm): 48

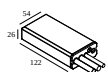


21012 0308 LED POWER SUPPLY 350mA / 7,35W DIM8

5->7

Тип диммирования: диммированный по отсечке фазы

Размер монтажного отверстия (mm): 40

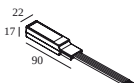


21012 0480 LED POWER SUPPLY 350mA-DC / 17W IP68

2->17(15)

Тип диммирования: не диммированный

Размер монтажного отверстия (mm): 60



21032 0295 LED POWER CONVERTER 48V-DC to 350 mA-DC / 15W DIM5

3->14

Тип диммирования: диммированный по протоколу DALI

Размер монтажного отверстия (mm): 30

DELTALIGHT

LEDS C R ST 927

13611 9200 ANO

Notes: