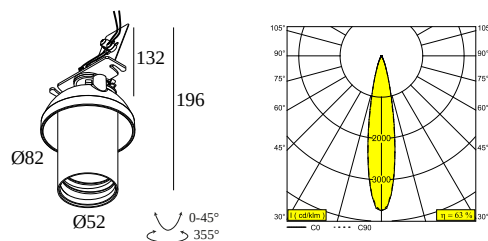




SPY 52 TRIMLESS SOFT 93020

19896 9020 GC

DISPONIBILE IN
NERO 19896 9020 B
FLEMISH BRONZE 19896 9020 FBR
FLEMISH GOLD 19896 9020 FG
ORO COLORATO 19896 9020 GC
BIANCO 19896 9020 W



 [Visualizza sul sito web](#)



Informazioni generali

AMBIENTE	indoor
IP	Soffitto Incasso
DIMENSIONE DEL FORO (MM)	rotondo - Ø KIT
PROFONDITÀ DI INCASSO (MM)	80
PROTEZIONE DELL'INGRESSO	IP20
PESO (KG)	0.4
ORIENTABILITÀ	0° to 45° girevole, 355° rotazione
INFORMAZIONI	REFLECTOR FL-20° EXCL.DIMMABLE LED POWER SUPPLY 500mA-DC Optional REFLECTORS 30° & 45° available

Informazioni elettriche

CLASSE DI ISOLAMENTO	III
TIPO DI DIMMERAZIONE	a seconda del tipo di alimentazione esterna
CLASSE ENERGETICA	F
CERTIFICATI	CB, ENEC

Informazioni sulla Sorgente luminosa

LIGHTSOURCE NAME	LED
SORGENTE LUMINOSA	LED array 10,2W / CRI>90 (R9: 50) / 3000K-1800K / 1038lm
SDMC	SDCM2
GRUPPO DI RISCHIO	RG1
LM80	L90B10 > 50000
BEAMANGLE	20°
SPECIFICHE TECNICHE (SORGENTE LUMINOSA)	1038lm // 10,2W // 109lm/W
SPECIFICHE TECNICHE (APPARECCHIO DI ILLUMINAZIONE)	650lm // 11,7W // 55lm/W

Requisiti

SPY 52 TUBE
MOUNTING KIT SPY 39/52 TRIMLESS O.F.A.
MOUNTING KIT AIR 103
LED POWER SUPPLY 500mA-DC DIM (Remote)

Accessori

HONEYCOMB 42
SPREAD LENS 42
LINEAR SPREAD LENS 42
SOFTENING LENS 42
GLASS SBL 42






DELTALIGHT

SPY 52 TRIMLESS SOFT 93020

19896 9020 GC

Per istruzioni di installazione dettagliate, consultare il manuale : [19896_XXX0_HAND.pdf](#)


COMPATIBILITÀ DEL SOFFITTO

Ceiling Type	Mounting Kit	
 System ceiling	 15212 2030 - MOUNTING KIT SPY 39/52 TRIMLESS O.F.A.	Required
 Plasterboard	 15212 2030 - MOUNTING KIT SPY 39/52 TRIMLESS O.F.A.	Required
 Stucanet	 15212 2030 - MOUNTING KIT SPY 39/52 TRIMLESS O.F.A.	Required
 Concrete + plaster	 15212 2030 - MOUNTING KIT SPY 39/52 TRIMLESS O.F.A.	Required
 Lintel + plaster	 15212 2030 - MOUNTING KIT SPY 39/52 TRIMLESS O.F.A.	Required
 Hollow-core slab + plaster	 15212 2030 - MOUNTING KIT SPY 39/52 TRIMLESS O.F.A.	Required
 Stretched ceiling	 15212 0080 - MOUNTING KIT SPY 39/52 TRIMLESS CSC	Required
	 15212 0160 - MOUNTING KIT SPY 39/52 TRIMLESS WSC	Required

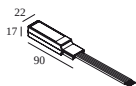
CONCLUDI CONFIGURAZIONE

Alimentatore per led

apparecchi

 # apparecchi indica quanti dispositivi possono essere collegati (min -> max) all'alimentatore. I valori prima e dopo il '|' corrispondono rispettivamente alla corrente di pilotaggio minima e massima. I valori tra parentesi si applicano a 110V.

Corrente min. | Corrente max.

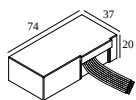


300 48 500 ED1 LED POWER CONVERTER 48V-DC to 500 mA-DC / 22W DIM1

2

Tipo di regolazione: 1-10 V

Dimensione del foro (mm): 30



300 48 500 ED5 LED POWER CONVERTER 48V-DC to 500 mA-DC / 22W DIM5

2

Tipo di regolazione: DALI

Dimensione del foro (mm): 45

SPY 52 TRIMLESS SOFT 93020

19896 9020 GC

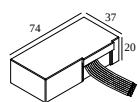


300 48 500 MDL LED POWER CONVERTER 48V-DC to 500 mA-DC / 22W MDL

2

Tipo di regolazione: non dimmerabile

Dimensione del foro (mm): 30

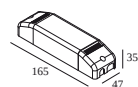


300 48 500 WDL LED POWER CONVERTER 48V-DC to 500 mA-DC / 22W WDL

2

Tipo di regolazione: WDL = dimmerabile senza fili

Dimensione del foro (mm): 45

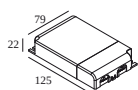


300 90 61 LED POWER SUPPLY MULTI-POWER DIM6

2

Tipo di regolazione: con taglio di fase o con pulsante na

Dimensione del foro (mm): 56

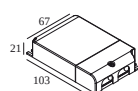


300 90 63 LED POWER SUPPLY MULTI-POWER DIM9

3(3)

Tipo di regolazione: 1-10 V o DALI o con pulsante na

Dimensione del foro (mm): 82

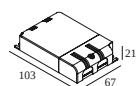


300 90 64 LED POWER SUPPLY MULTI-POWER DIM7

2(1)

Tipo di regolazione: 1-10 V o con pulsante na

Dimensione del foro (mm): 72

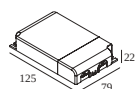


300 90 68 LED POWER SUPPLY MULTI-POWER DIM5

2(1)

Tipo di regolazione: DALI

Dimensione del foro (mm): 72

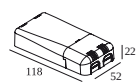


300 90 69 LED POWER SUPPLY MULTI-POWER HV DIM9

5(3)

Tipo di regolazione: 1-10 V o DALI o con pulsante na

Dimensione del foro (mm): 84

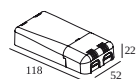


300 90 124 LED POWER SUPPLY MULTI-POWER DIM7

1(1)

Tipo di regolazione: 1-10 V o con pulsante na

Dimensione del foro (mm): 55

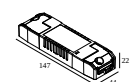


300 90 125 LED POWER SUPPLY MULTI-POWER MINI DIM5

1(1)

Tipo di regolazione: DALI

Dimensione del foro (mm): 55



21012 0010 LED POWER SUPPLY MULTI POWER

2

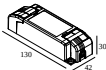
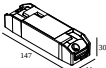
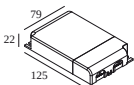
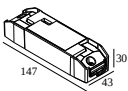
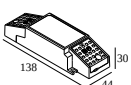
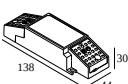
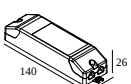
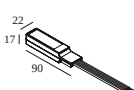
Tipo di regolazione: non dimmerabile

Dimensione del foro (mm): 50

DELTALIGHT

SPY 52 TRIMLESS SOFT 93020

19896 9020 GC

	21012 0021 LED POWER SUPPLY MULTI POWER DIM1	2	<input type="checkbox"/>
	Tipo di regolazione: 1-10 V		
	Dimensione del foro (mm): 54		
	21012 0035 LED POWER SUPPLY MULTI POWER DIM5	2	<input type="checkbox"/>
	Tipo di regolazione: DALI		
	Dimensione del foro (mm): 54		
	21012 004W LED POWER SUPPLY MULTI-POWER WDL	3(3)	<input type="checkbox"/>
	Tipo di regolazione: WDL = dimmerabile senza fili		
	Dimensione del foro (mm): 84		
	21012 005W LED POWER SUPPLY MULTI-POWER COMPACT WDL	2	<input type="checkbox"/>
	Tipo di regolazione: WDL = dimmerabile senza fili		
	Dimensione del foro (mm): 54		
	21012 0278 LED POWER SUPPLY MULTI POWER 500-700 / 20W DIM8	1	<input type="checkbox"/>
	Tipo di regolazione: con taglio di fase		
	Dimensione del foro (mm): 55		
	21012 0288 LED POWER SUPPLY MULTI POWER 500-700 / 36W DIM8	2->2	<input type="checkbox"/>
	Tipo di regolazione: con taglio di fase		
	Dimensione del foro (mm): 55		
	21012 0298 LED POWER SUPPLY MULTI POWER 250-900 / 20W DIM8	1	<input type="checkbox"/>
	Tipo di regolazione: con taglio di fase		
	Dimensione del foro (mm): 48		
	21032 0305 LED POWER CONVERTER 48V-DC to 500 mA-DC / 22W DIM5	2	<input type="checkbox"/>
	Tipo di regolazione: DALI		
	Dimensione del foro (mm): 30		

Kit di montaggio



15212 0080 MOUNTING KIT SPY 39/52 TRIMLESS CSC

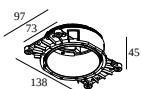
DELTALIGHT

SPY 52 TRIMLESS SOFT 93020

19896 9020 GC



15212 0160 MOUNTING KIT SPY 39/52 TRIMLESS WSC

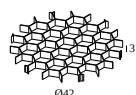


15212 2030 MOUNTING KIT SPY 39/52 TRIMLESS O.F.A.

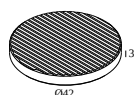


Dimensione del foro (mm): 105

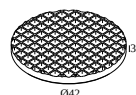
Accessori ottici



19810 0010 B HONEYCOMB 42 SINGLE USE B



19810 0020 LINEAR SPREAD LENS 42



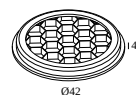
19810 0030 SPREAD LENS 42



19810 0040 SOFTENING LENS 42



19810 0050 GLASS SBL 42



19810 0060 B HONEYCOMB 42 DOUBLE USE B



DELTALIGHT

SPY 52 TRIMLESS SOFT 93020

19896 9020 GC

Finisci il tuo prodotto



19810 0100 B SPY 52 TUBE B

19810 0100 FBR SPY 52 TUBE FBR

19810 0100 FG SPY 52 TUBE FG

19810 0100 GC SPY 52 TUBE GC

19810 0100 W SPY 52 TUBE W

Riflettore/lente sostituibile



19810 0180 SPY 52 REFLECTOR 20°



19810 0190 SPY 52 REFLECTOR 45°



19810 0240 SPY 52 REFLECTOR 30°

Notes: