



## SOLI - 52 NLT 983030 MDL

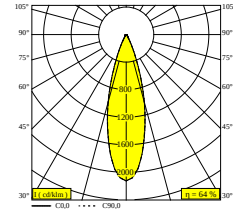
27113 7340 GC


ВАРИАНТЫ ЦВЕТА КОРПУСА

**ЧЕРНЫЙ** 27113 7340 B

**ЗОЛОТО ЦВЕТНОЕ** 27113 7340 GC

**БЕЛЫЙ** 27113 7340 W



 [Веб-страница продукта](#)



### Общая информация

<b>ПРЕДНАЗНАЧЕН ДЛЯ УСТАНОВКИ</b>	внутреннее
<b>МОНТАЖ</b>	Системы низкого напряжения Системный светильник
<b>ЗАЩИТА ОТ ПЫЛИ И ВЛАГИ</b>	IP20
<b>ВЕС (КГ)</b>	0.4
<b>РЕГУЛИРУЕМОСТЬ</b>	0° to 90° swiveling, 360° rotatable
<b>ИНФОРМАЦИЯ</b>	REFLECTOR FL-30° EXCL.LED POWER SUPPLY 48V-DC NLT = Natural Light Technology Optional REFLECTORS 20° & 45° available

### Электрические характеристики

<b>НОМИНАЛЬНОЕ НАПРЯЖЕНИЕ</b>	48V-DC
<b>ЭЛЕКТРИЧЕСКАЯ КЛАССИФИКАЦИЯ</b>	III
<b>УПРАВЛЕНИЕ</b>	MDL = диммированный по протоколу 1-10V, DALI или Touch DIM
<b>КЛАСС ПОТРЕБЛЕНИЯ ЭНЕРГИИ</b>	F
<b>СЕРТИФИКАТЫ</b>	CB, ENEC, LCA

### Характеристики источника света

<b>LIGHTSOURCE NAME</b>	LED
<b>ТИП ИСТОЧНИКА СВЕТА</b>	LED array 6,1-10,7W / CRI>98 (R9: 98) / 3000K / 636-1040lm
<b>ТМ-30 ЗНАЧЕНИЯ</b>	rf: 98 / Rg: 101
<b>SDCM</b>	SDCM2
<b>ГРУППА РИСКА</b>	RG1
<b>LM80</b>	L90B10 > 50000
<b>BEAMANGLE</b>	30°
<b>ХАРАКТЕРИСТИКИ ИСТОЧНИКА</b>	1040lm // 10,7W // 97lm/W
<b>ХАРАКТЕРИСТИКИ СВЕТИЛЬНИКА</b>	664lm // 12,3W // 54lm/W

### Обязательные комплектующие

SPY 52 TUBE  
LED POWER SUPPLY 48V-DC

### Опции

DIMMABLE MODULATOR

### Аксессуары

HONEYCOMB 42  
SPREAD LENS 42  
LINEAR SPREAD LENS 42  
SOFTENING LENS 42  
GLASS SBL 42

# DELTALIGHT

## SOLI - 52 NLT 983030 MDL

27113 7340 GC

Полная инструкция по монтажу по ссылке : [27113\\_XXX0\\_HAND.pdf](#)

### ВЫБЕРИТЕ КОМПЛЕКТУЮЩИЕ КОМПОНЕНТЫ

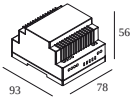
#### SMART 48

#### # СВЕТИЛЬНИКОВ



# светильников указывает, сколько устройств можно подключить (min -> max) к блоку питания. Значения до и после '|' соответствуют минимальному и максимальному рабочему току соответственно. Значения в скобках применимы к 110V.

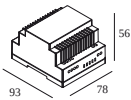
Мин. ток | Макс. ток



**300 90 011** SMART 48 MODULATOR DIM9

15

Тип диммирования: диммированный по протоколу 1-10V, DALI или Touch DIM



**300 90 012** SMART 48 MODULATOR WD

15

Тип диммирования: WDL = Беспроводной диммируемый

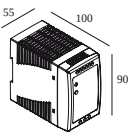
#### Светодиодные источники питания

#### # СВЕТИЛЬНИКОВ



# светильников указывает, сколько устройств можно подключить (min -> max) к блоку питания. Значения до и после '|' соответствуют минимальному и максимальному рабочему току соответственно. Значения в скобках применимы к 110V.

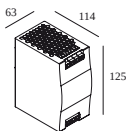
Мин. ток | Макс. ток



**300 89 48 100** LED POWER SUPPLY 48V-DC / 100W DIN

8

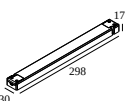
Тип диммирования: не диммированный



**300 89 48 240** LED POWER SUPPLY 48V-DC / 240W DIN

19

Тип диммирования: не диммированный



**21012 0230** LED POWER SUPPLY 48V-DC / 100W

8

Тип диммирования: не диммированный

Размер монтажного отверстия (mm): 40

# DELTALIGHT

## SOLI - 52 NLT 983030 MDL

27113 7340 GC



**21012 0240** LED POWER SUPPLY 48V-DC / 200W

16

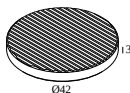
Тип диммирования: не диммированный

Размер монтажного отверстия (mm): 40

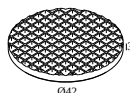
### Светопреломляющие устройства



**19810 0010 B** HONEYCOMB 42 SINGLE USE B



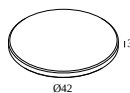
**19810 0020** LINEAR SPREAD LENS 42



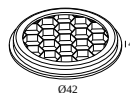
**19810 0030** SPREAD LENS 42



**19810 0040** SOFTENING LENS 42



**19810 0050** GLASS SBL 42



**19810 0060 B** HONEYCOMB 42 DOUBLE USE B

### Завершите свой продукт



**19810 0100 B** SPY 52 TUBE B

**19810 0100 FBR** SPY 52 TUBE FBR

# DELTALIGHT

## SOLI - 52 NLT 983030 MDL

27113 7340 GC

**19810 0100 FG** SPY 52 TUBE FG

**19810 0100 GC** SPY 52 TUBE GC

**19810 0100 W** SPY 52 TUBE W

### Сменный отражатель / линза



**19810 0180** SPY 52 REFLECTOR 20°



**19810 0190** SPY 52 REFLECTOR 45°

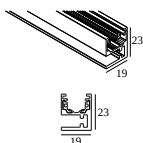


**19810 0240** SPY 52 REFLECTOR 30°

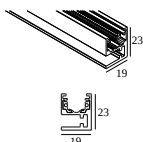
## СОВМЕСТИМЫЕ НЕСУЩИЕ СИСТЕМЫ

### SOLISCAPE profile

### Варианты цвета корпуса



**27111 0020** SOLI - PROFILE 2m



**27111 0030** SOLI - PROFILE 3m



Notes: