

SPY 20 L TRIMLESS 92730

27217 9220 W

ВАРИАНТЫ ЦВЕТА КОРПУСА

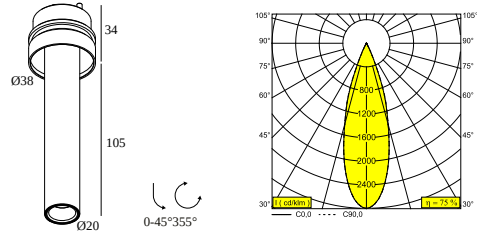
ЧЕРНЫЙ 27217 9220 B


ФЛАМАНДСКАЯ БРОНЗА 27217 9220 FBR

ФЛАМАНДСКОЕ ЗОЛОТО 27217 9220 FG

ЗОЛОТО ЦВЕТНОЕ 27217 9220 GC

БЕЛЫЙ 27217 9220 W



 [Веб страница продукта](#)



Общая информация

ПРЕДНАЗНАЧЕН ДЛЯ УСТАНОВКИ	внутреннее
МОНТАЖ	ПОТОЛОК ВСТРОЕННЫЙ
РАЗМЕР/ФОРМА МОНТАЖНОГО ОТВЕРСТИЯ(ММ)	круглый - Ø KIT
ГЛУБИНА ВСТРАИВАНИЯ	75
ЗАЩИТА ОТ ПЫЛИ И ВЛАГИ	IP20
ВЕС (КГ)	0.2
РЕГУЛИРУЕМОСТЬ	0° to 45° swiveling, 355° rotatable
ИНФОРМАЦИЯ	REFLECTOR FL-30° EXCL.LED POWER SUPPLY 350-1050mA-DC SPY 20 TUBE B included

Электрические характеристики

ЭЛЕКТРИЧЕСКАЯ КЛАССИФИКАЦИЯ	III
УПРАВЛЕНИЕ	Согласно внешнего блока питания
КЛАСС ПОТРЕБЛЕНИЯ ЭНЕРГИИ	F
СЕРТИФИКАТЫ	CB, ENEC

Характеристики источника света

LIGHTSOURCE NAME	LED
ТИП ИСТОЧНИКА СВЕТА	LED array 1-3,1W / CRI>90 (R9: 55) / 2700K / 120-305lm
TM-30 ЗНАЧЕНИЯ	rf: 91 / Rg:100
SDCM	SDCM3
ГРУППА РИСКА	RG2
LM80	L90B10 > 150000
BEAMANGLE	30°
ХАРАКТЕРИСТИКИ ИСТОЧНИКА	305lm // 3,1W // 99lm/W
ХАРАКТЕРИСТИКИ СВЕТИЛЬНИКА	230lm // 3,6W // 64lm/W

Обязательные комплектующие

MOUNTING KIT SPY 20 L TRIMLESS
LED POWER SUPPLY 350 / 500 / 700 / 1050mA-DC DIM (Remote)

Полная инструкция по монтажу по ссылке : [27217_XXX0_HAND.pdf](#)

DELTALIGHT

SPY 20 L TRIMLESS 92730

27217 9220 W

ТИП ПОТОЛОЧНОГО МАТЕРИАЛА

Ceiling Type	Mounting Kit	
 System ceiling	 15212 2060 - MOUNTING KIT SPY 20 L TRIMLESS	Required
 Plasterboard	 15212 2060 - MOUNTING KIT SPY 20 L TRIMLESS	Required
 Stucanet	 15212 2060 - MOUNTING KIT SPY 20 L TRIMLESS	Required

ВЫБЕРИТЕ КОМПЛЕКТУЮЩИЕ КОМПОНЕНТЫ

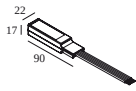
Светодиодные источники питания

светильников



светильников указывает, сколько устройств можно подключить (min -> max) к блоку питания. Значения до и после '|' соответствуют минимальному и максимальному рабочему току соответственно. Значения в скобках применимы к 110V.

Мин. ток | Макс. ток

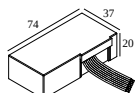


300 48 350 ED1 LED POWER CONVERTER 48V-DC to 350 mA-DC / 15W DIM1

3->14

Тип диммирования: диммированный по протоколу 1-10V

Размер монтажного отверстия (мм): 30

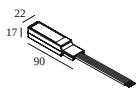


300 48 350 ED5 LED POWER CONVERTER 48V-DC to 350 mA-DC / 15W DIM5

3->14

Тип диммирования: диммированный по протоколу DALI

Размер монтажного отверстия (мм): 45

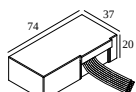


300 48 350 MDL LED POWER CONVERTER 48V-DC to 350 mA-DC / 15W MDL

3->14

Тип диммирования: не диммированный

Размер монтажного отверстия (мм): 30

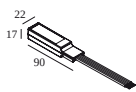


300 48 350 WDL LED POWER CONVERTER 48V-DC to 350 mA-DC / 15W WDL

3->14

Тип диммирования: WDL = Беспроводной диммируемый

Размер монтажного отверстия (мм): 45



300 48 500 ED1 LED POWER CONVERTER 48V-DC to 500 mA-DC / 22W DIM1

3->14

Тип диммирования: диммированный по протоколу 1-10V

Размер монтажного отверстия (мм): 30

DELTALIGHT

SPY 20 L TRIMLESS 92730

27217 9220 W

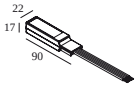


300 48 500 ED5 LED POWER CONVERTER 48V-DC to 500 mA-DC / 22W DIM5

3->14

Тип диммирования: диммированный по протоколу DALI

Размер монтажного отверстия (мм): 45

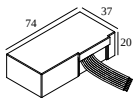


300 48 500 MDL LED POWER CONVERTER 48V-DC to 500 mA-DC / 22W MDL

3->14

Тип диммирования: не диммированный

Размер монтажного отверстия (мм): 30

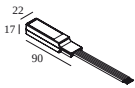


300 48 500 WDL LED POWER CONVERTER 48V-DC to 500 mA-DC / 22W WDL

3->14

Тип диммирования: WDL = Беспроводной диммируемый

Размер монтажного отверстия (мм): 45

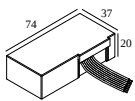


300 48 700 ED1 LED POWER CONVERTER 48V-DC to 700 mA-DC / 25W DIM1

3->14

Тип диммирования: диммированный по протоколу 1-10V

Размер монтажного отверстия (мм): 30

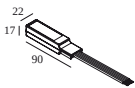


300 48 700 ED5 LED POWER CONVERTER 48V-DC to 700 mA-DC / 25W DIM5

3->14

Тип диммирования: диммированный по протоколу DALI

Размер монтажного отверстия (мм): 45

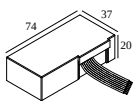


300 48 700 MDL LED POWER CONVERTER 48V-DC to 700 mA-DC / 25W MDL

3->14

Тип диммирования: не диммированный

Размер монтажного отверстия (мм): 30

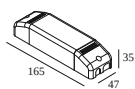


300 48 700 WDL LED POWER CONVERTER 48V-DC to 700 mA-DC / 25W WDL

3->14

Тип диммирования: WDL = Беспроводной диммируемый

Размер монтажного отверстия (мм): 45

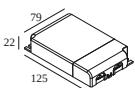


300 90 61 LED POWER SUPPLY MULTI-POWER DIM6

16 | 16 | 16

Тип диммирования: диммированный по отсечке фазы или Touch DIM

Размер монтажного отверстия (мм): 56

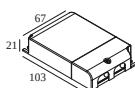


300 90 63 LED POWER SUPPLY MULTI-POWER DIM9

26(25) | 25(25) | 24(19) | 19(12)

Тип диммирования: диммированный по протоколу 1-10V, DALI или Touch DIM

Размер монтажного отверстия (мм): 82



300 90 64 LED POWER SUPPLY MULTI-POWER DIM7

4->18(15) | 17(10) | 16(7)

Тип диммирования: диммированный по протоколу 1-10V или Touch DIM

Размер монтажного отверстия (мм): 72

DELTALIGHT

SPY 20 L TRIMLESS 92730

27217 9220 W



300 90 67

LED POWER CONVERTER 24V-DC TO MULTI CURRENT 48W
DIM9

3->15 | 3->15 | 3->15



Тип диммирования: диммированный по протоколу 1-10V, DALI или Touch DIM



300 90 68

LED POWER SUPPLY MULTI-POWER DIM5

2->17(15) | 2->17(10) | 2->15(7) | -



Тип диммирования: диммированный по протоколу DALI

Размер монтажного отверстия (mm): 72



300 90 69

LED POWER SUPPLY MULTI-POWER HV DIM9

8->40(39) | 40(28) | 29(19) | -



Тип диммирования: диммированный по протоколу 1-10V, DALI или Touch DIM

Размер монтажного отверстия (mm): 84



300 90 124

LED POWER SUPPLY MULTI-POWER DIM7

6->17(15) | 2->14(10) | 2->10(7) | -



Тип диммирования: диммированный по протоколу 1-10V или Touch DIM

Размер монтажного отверстия (mm): 55



300 90 125

LED POWER SUPPLY MULTI-POWER MINI DIM5

4->17(15) | 2->14(10) | 2->9(7) | -



Тип диммирования: диммированный по протоколу DALI

Размер монтажного отверстия (mm): 55



300 90 135

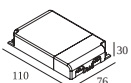
LED POWER SUPPLY MULTI-POWER HV

17->29 | 12->29 | 10->30 | 10->23



Тип диммирования: не диммированный

Размер монтажного отверстия (mm): 90



300 90 136

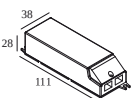
LED POWER SUPPLY MULTI-POWER HC DIM9

15(12)



Тип диммирования: диммированный по протоколу 1-10V, DALI или Touch DIM

Размер монтажного отверстия (mm): 90



300 90 148

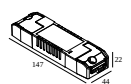
LED POWER SUPPLY 1050mA-DC / 22W

7(3)



Тип диммирования: не диммированный

Размер монтажного отверстия (mm): 48



21012 0010

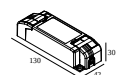
LED POWER SUPPLY MULTI POWER

6->15 | 4->15 | 4->15 | 4->13



Тип диммирования: не диммированный

Размер монтажного отверстия (mm): 50



21012 0021

LED POWER SUPPLY MULTI POWER DIM1

4->19 | 4->19 | 4->17 | 4->12



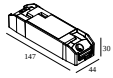
Тип диммирования: диммированный по протоколу 1-10V

Размер монтажного отверстия (mm): 54

DELTALIGHT

SPY 20 L TRIMLESS 92730

27217 9220 W

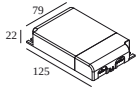


21012 0035 LED POWER SUPPLY MULTI POWER DIM5

4->19 | 4->19 | 4->18 | 4->12

Тип диммирования: диммированный по протоколу DALI

Размер монтажного отверстия (mm): 54

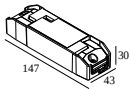


21012 004W LED POWER SUPPLY MULTI-POWER WDL

25(25) | 25(25) | 25(20) | 20(13)

Тип диммирования: WDL = Беспроводной диммируемый

Размер монтажного отверстия (mm): 84

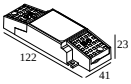


21012 005W LED POWER SUPPLY MULTI-POWER COMPACT WDL

4->19 | 4->19 | 4->17 | 4->12

Тип диммирования: WDL = Беспроводной диммируемый

Размер монтажного отверстия (mm): 54

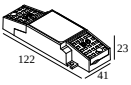


21012 0258 LED POWER SUPPLY MULTI POWER 200-350 / 10W DIM8

7->10

Тип диммирования: диммированный по отсечке фазы

Размер монтажного отверстия (mm): 50

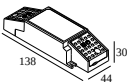


21012 0268 LED POWER SUPPLY MULTI POWER 200-350 / 15W DIM8

10->15 | - | - | -

Тип диммирования: диммированный по отсечке фазы

Размер монтажного отверстия (mm): 50

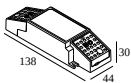


21012 0278 LED POWER SUPPLY MULTI POWER 500-700 / 20W DIM8

6->10 | 6->9 | -

Тип диммирования: диммированный по отсечке фазы

Размер монтажного отверстия (mm): 55

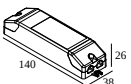


21012 0288 LED POWER SUPPLY MULTI POWER 500-700 / 36W DIM8

12->18 | 12->17 | -

Тип диммирования: диммированный по отсечке фазы

Размер монтажного отверстия (mm): 55

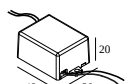


21012 0298 LED POWER SUPPLY MULTI POWER 250-900 / 20W DIM8

3->15 | 3->14 | 3->9 | -

Тип диммирования: диммированный по отсечке фазы

Размер монтажного отверстия (mm): 48

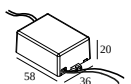


21012 0308 LED POWER SUPPLY 350mA / 7,35W DIM8

5->7

Тип диммирования: диммированный по отсечке фазы

Размер монтажного отверстия (mm): 40



21012 0318 LED POWER SUPPLY 500mA / 10W DIM8

5->7

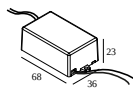
Тип диммирования: диммированный по отсечке фазы

Размер монтажного отверстия (mm): 40

DELTALIGHT

SPY 20 L TRIMLESS 92730

27217 9220 W

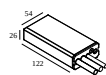


21012 0328 LED POWER SUPPLY 700mA / 15W DIM8

5->7

Тип диммирования: диммированный по отсечке фазы

Размер монтажного отверстия (mm): 40

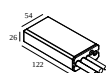


21012 0480 LED POWER SUPPLY 350mA-DC / 17W IP68

2->17(15)

Тип диммирования: не диммированный

Размер монтажного отверстия (mm): 60

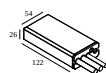


21012 0490 LED POWER SUPPLY 700mA-DC / 30W IP68

2->14(7)

Тип диммирования: не диммированный

Размер монтажного отверстия (mm): 60

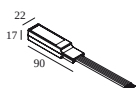


21012 0500 LED POWER SUPPLY 500mA-DC / 24W IP68

2->17(10)

Тип диммирования: не диммированный

Размер монтажного отверстия (mm): 60

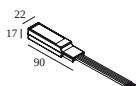


21032 0295 LED POWER CONVERTER 48V-DC to 350 mA-DC / 15W DIM5

3->15

Тип диммирования: диммированный по протоколу DALI

Размер монтажного отверстия (mm): 30

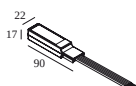


21032 0305 LED POWER CONVERTER 48V-DC to 500 mA-DC / 22W DIM5

3->15

Тип диммирования: диммированный по протоколу DALI

Размер монтажного отверстия (mm): 30



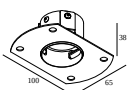
21032 0315 LED POWER CONVERTER 48V-DC to 700 mA-DC / 25W DIM5

3->14

Тип диммирования: диммированный по протоколу DALI

Размер монтажного отверстия (mm): 30

Монтажные комплекты



15212 2060 MOUNTING KIT SPY 20 L TRIMLESS

Размер монтажного отверстия (mm): 50

Notes:

DELTALIGHT

SPY 20 L TRIMLESS 92730

27217 9220 W