DELTALIGHT



COMPO M WALLWASH TW 965

ODNIESIENIE 9 15733 9000 C

DOSTĘPNE W
CHROM 9 15733 9000 C
BIALY 9 15733 9000 W

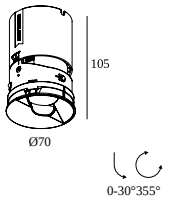

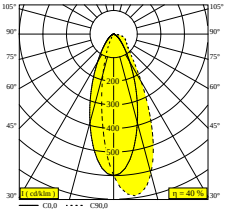

Zobacz na stronie internetowej

Ogólne informacje	
LOKALIZACJA	wewnętrzne
MONTAŻ	Sufit Wbudowane
KSZTAŁT/WIELKOŚĆ WYCIĘCIA	okrągłe - 110
GŁĘBOKOŚĆ WPUSZCZENIA (MM)	105
GRUBOŚĆ POWIERZCHNI MONTAŻOWEJ (MM)	max.25
STOPIEŃ OCHRONY	IP20
WAGA (KG)	0.266
MOŻLIWOŚĆ REGULACJI	0° to 30° obrotowe, 355° obrotowy

Informacje elektryczne	
KLASA	III
TYP ŚCIEMNIACZA	w zależności od rodzaju zewnętrznego źródła zasilania
KLASA ENERGETYCZNA	F

Informacje o źródle światła	
LIGHTSOURCE NAME	LED
ŹRÓDŁO ŚWIATŁA	LED array 11,8W / CRI>90 (R9: 50) / 2700K-6500K / 1383lm
SDCM	SDCM2
GRUPA RYZYKA	RG1
LM80	L90B10 > 50000
BEAMANGLE	NA
TECHNOLOGIA LED (ŹRÓDŁO ŚWIATŁA)	1383lm // 11,8W // 118lm/W
TECHNOLOGIA LED (OPRAWA)	542lm // 14W // 40lm/W

Wymagania

LED POWER SUPPLY 500 mA - DC

Aby uzyskać szczegółowe instrukcje instalacji, zapoznaj się z instrukcją : **9_15733_XXX0_HAND.pdf**

DELTALIGHT

COMPO M WALLWASH TW 965

9 15733 9000 C

KOMPATYBILNOŚĆ SUFITU

Ceiling Type	Mounting Kit	
 System ceiling	15710 0020 - MOUNTING KIT COMPO M TRIM	Required
	15710 0050 - MOUNTING KIT COMPO M TRIMLESS	Required
 Plasterboard	15710 0020 - MOUNTING KIT COMPO M TRIM	Required
	15710 0050 - MOUNTING KIT COMPO M TRIMLESS	Required
 Wood	15710 0020 - MOUNTING KIT COMPO M TRIM	Required
	15710 0050 - MOUNTING KIT COMPO M TRIMLESS	Required

ZAKOŃCZ SWOJĄ SPECYFIKACJĘ

Zasilacz LED

 # opraw

opraw wskazuje, ile urządzeń można podłączyć (min -> max) do zasilacza. Wartości przed i po '|' odpowiadają odpowiednio minimalnemu i maksymalnemu prądowi sterującemu. Wartości w nawiasach dotyczą 110V.

Prąd min. | Prąd max.

15710 5900	LED POWER SUPPLY MULTIPOWER 12W DALI DT8 500mA	1 ☐

Zestaw montażowy

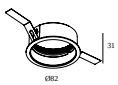

15710 0020 B MOUNTING KIT COMPO M TRIM B ☐

Wymiar wycięcia (mm): 76

15710 0020 W MOUNTING KIT COMPO M TRIM W ☐



15710 0050 MOUNTING KIT COMPO M TRIMLESS ☐

Wymiar wycięcia (mm): 76

Notes: