



## SOLI - 52 92745 DIM5

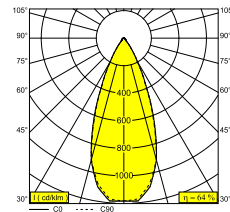
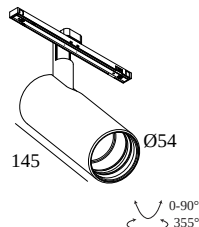
27115 9235 W

DISPONIBLE EN

**NEGRO** 27115 9235 B

**ORO COLOREADO** 27115 9235 GC

**BLANCO** 27115 9235 W



[Ver en el sitio web](#)



### Información general

<b>UBICACIÓN</b>	interior
<b>INSTALACIÓN</b>	Sistemas de baja tensión Montado en sistemas de baja tensión
<b>PROTECCIÓN DE INGRESO</b>	IP20
<b>PESO (KG)</b>	0.4
<b>CAPACIDAD DE AJUSTE</b>	0° to 90° giratorio, 360° orientable
<b>INFORMACIÓN</b>	REFLECTOR WFL-45° EXCL.LED POWER SUPPLY 48V-DC Optional REFLECTORS 20° & 30° available

### Información eléctrica

<b>ELÉCTRICO</b>	48V-DC
<b>CLASE</b>	III
<b>TIPO DE ATENUACIÓN</b>	con DALI
<b>CLASIFICACIÓN ENERGÉTICA</b>	E
<b>CERTIFICADOS</b>	CB, ENEC, LCA

### Información de la fuente de luz

<b>LIGHTSOURCE NAME</b>	LED
<b>FUENTE DE LUZ</b>	LED array 10,3W / CRI>90 (R9: 60) / 2700K / 1224lm
<b>TM-30-15 VALUES</b>	rf: 89 / Rg: 100
<b>SDCM</b>	SDCM1
<b>GRUPO DE RIESGO</b>	RG1
<b>LM80</b>	L90B10 > 50000
<b>BEAMANGLE</b>	45°
<b>INFORMACIÓN TÉCNICA LED (FUENTE DE LUZ)</b>	1224lm // 10,3W // 119lm/W
<b>INFORMACIÓN TÉCNICA LED (LUMINARIA)</b>	783lm // 11,8W // 66lm/W

### Requisitos

SPY 52 TUBE  
LED POWER SUPPLY 48V-DC

### Accesorios

HONEYCOMB 42  
SPREAD LENS 42  
LINEAR SPREAD LENS 42  
SOFTENING LENS 42  
GLASS SBL 42

# DELTALIGHT

## SOLI - 52 92745 DIM5


27115 9235 W

Para obtener instrucciones de instalación detalladas, consulte el manual : [27115\\_XXX5\\_HAND.pdf](#)

### TERMINE SU ESPECIFICACIÓN

#### Fuente de Alimentación LED

#### # de luminarias

 # de luminarias indica cuántos dispositivos se pueden conectar (min -> max) a la fuente de alimentación. Los valores antes y después del '|' corresponden respectivamente a la corriente de accionamiento mínima y máxima. Los valores entre paréntesis son aplicables a 110V.

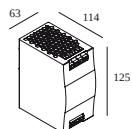
Corriente mín. | Corriente máx.



**300 89 48 100** LED POWER SUPPLY 48V-DC / 100W DIN

8

Tipo de regulación: no dimerizable



**300 89 48 240** LED POWER SUPPLY 48V-DC / 240W DIN

20

Tipo de regulación: no dimerizable

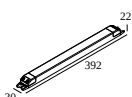


**21012 0230** LED POWER SUPPLY 48V-DC / 100W

8

Tipo de regulación: no dimerizable

Dimensión de corte (mm): 40



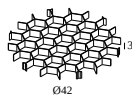
**21012 0240** LED POWER SUPPLY 48V-DC / 200W

16

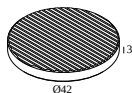
Tipo de regulación: no dimerizable

Dimensión de corte (mm): 40

#### Dispositivos de modificación de Luz



**19810 0010 B** HONEYCOMB 42 SINGLE USE B



**19810 0020** LINEAR SPREAD LENS 42

# DELTALIGHT

## SOLI - 52 92745 DIM5

27115 9235 W



**19810 0030** SPREAD LENS 42



**19810 0040** SOFTENING LENS 42



**19810 0050** GLASS SBL 42



**19810 0060 B** HONEYCOMB 42 DOUBLE USE B

### Termina tu producto



**19810 0100 B** SPY 52 TUBE B

**19810 0100 FBR** SPY 52 TUBE FBR

**19810 0100 FG** SPY 52 TUBE FG

**19810 0100 GC** SPY 52 TUBE GC

**19810 0100 W** SPY 52 TUBE W

### Reflector / lente reemplazable



**19810 0180** SPY 52 REFLECTOR 20°

# DELTALIGHT

## SOLI - 52 92745 DIM5

27115 9235 W



**19810 0190** SPY 52 REFLECTOR 45°



**19810 0240** SPY 52 REFLECTOR 30°



### CONFIGURABLES COMPATIBLES

#### SOLISCAPE profile

#### Colores disponibles



**27111 0020** SOLI - PROFILE 2m



**27111 0030** SOLI - PROFILE 3m



Notes: