



SOLI - 52 92720 MDL

27112 9220 B

BESCHIKBAAR IN
ZWART 27112 9220 B
GOUD KLEUR 27112 9220 GC
WIT 27112 9220 W



 [Bekijk op website](#)



Algemene info

LOCATIE	binnen
INSTALLATIE	Laagspanningssystemen Laagspanningssysteem montage
STOF EN WATERDICHTHEID	IP20
GEWICHT (KG)	0.4
RICHTBAARHEID	0° tot 90° zwenkbaar, 360° roteerbaar
INFO	REFLECTOR FL-20° EXCL.LED POWER SUPPLY 48V-DC Optional REFLECTORS 30° & 45° available

Elektrische info

ELEKTRISCH	48V-DC
KLASSE	III
DIM TYPE	MDL = 1-10V of DALI of drukknop
ENERGIE KLASSE	E
CERTIFICATES	CB, ENEC, LCA

Info lichtbron

LIGHTSOURCE NAME	LED
LICHTBRON	LED array 10,3W / CRI>90 (R9: 60) / 2700K / 1224lm
TM-30 WAARDEN	rf: 89 / Rg: 100
SMD	SDCM1
RISK-GROEP	RG1
LM80	L90B10 > 50000
BEAMANGLE	20°
LED TECHNIEK (LICHTBRON)	1224lm // 10,3W // 119lm/W
LED TECHNIEK (TOESTEL)	767lm // 11,8W // 65lm/W

Benodigheden

SPY 52 TUBE
 LED POWER SUPPLY 48V-DC

Opties

DIMMABLE MODULATOR

Accessoires

HONEYCOMB 42
 SPREAD LENS 42
 LINEAR SPREAD LENS 42
 SOFTENING LENS 42
 GLASS SBL 42

Voor gedetailleerde montage gegevens, consulteer de handleiding : [27112_XXX0_HAND.pdf](#)

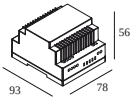
VERVOLLEDIG UW SPECIFICATIE

SMART 48

armaturen

i # armaturen geeft aan hoeveel toestellen op de voeding kunnen worden aangesloten (min -> max). De waarden vóór en na de '|' komen respectievelijk overeen met de minimale en maximale aanstroom. Waarden tussen haakjes zijn van toepassing op 110V.

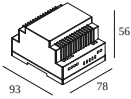
Min. stroom | Max. stroom



300 90 011 SMART 48 MODULATOR DIM9

16

Dimtype: 1-10V of DALI of drukknop



300 90 012 SMART 48 MODULATOR WD

16

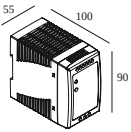
Dimtype: WDL = draadloos

LED voedingen

armaturen

i # armaturen geeft aan hoeveel toestellen op de voeding kunnen worden aangesloten (min -> max). De waarden vóór en na de '|' komen respectievelijk overeen met de minimale en maximale aanstroom. Waarden tussen haakjes zijn van toepassing op 110V.

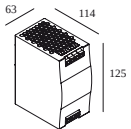
Min. stroom | Max. stroom



300 89 48 100 LED POWER SUPPLY 48V-DC / 100W DIN

8

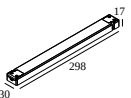
Dimtype: niet dimbaar



300 89 48 240 LED POWER SUPPLY 48V-DC / 240W DIN

20

Dimtype: niet dimbaar



21012 0230 LED POWER SUPPLY 48V-DC / 100W

8

Dimtype: niet dimbaar

Uitsparingsmaat (mm): 40

DELTALIGHT

SOLI - 52 92720 MDL

27112 9220 B



21012 0240 LED POWER SUPPLY 48V-DC / 200W

16

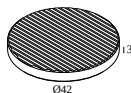
Dimtype: niet dimbaar

Uitsparingsmaat (mm): 40

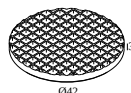
Licht veranderende onderdelen



19810 0010 B HONEYCOMB 42 SINGLE USE B



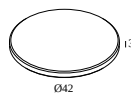
19810 0020 LINEAR SPREAD LENS 42



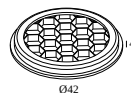
19810 0030 SPREAD LENS 42



19810 0040 SOFTENING LENS 42

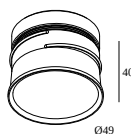


19810 0050 GLASS SBL 42



19810 0060 B HONEYCOMB 42 DOUBLE USE B

Maak je product af



19810 0100 B SPY 52 TUBE B

19810 0100 FBR SPY 52 TUBE FBR

DELTALIGHT

SOLI - 52 92720 MDL

27112 9220 B

19810 0100 FG SPY 52 TUBE FG

19810 0100 GC SPY 52 TUBE GC

19810 0100 W SPY 52 TUBE W

Vervangbare reflector / lens



19810 0180 SPY 52 REFLECTOR 20°



19810 0190 SPY 52 REFLECTOR 45°



19810 0240 SPY 52 REFLECTOR 30°

COMPATIBELE DRAAGSTRUCTUREN

SOLISCAPE profile

Beschikbare kleuren



27111 0020 SOLI - PROFILE 2m



27111 0030 SOLI - PROFILE 3m



Notes: