



KIX II HP PIN 92711

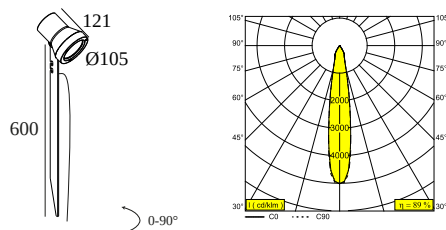
13535 9210 N

ВАРИАНТЫ ЦВЕТА КОРПУСА

АЛЮМ. СЕРЫЙ 13535 9210 A

АНТРАЦИТ 13535 9210 N

СОСНОВЫЙ ЗЕЛЕНЫЙ 13535 9210 PGR



 [Веб-страница продукта](#)



Общая информация	
ПРЕДНАЗНАЧЕН ДЛЯ УСТАНОВКИ	наружное
МОНТАЖ	ПОЛ НАКЛАДНОЙ
ЗАЩИТА ОТ ПЫЛИ И ВЛАГИ	IP65
ЗАЩИТА ОТ МЕХАНИЧЕСКОГО ВОЗДЕЙСТВИЯ	IK03
ВЕС (КГ)	1
РЕГУЛИРУЕМОСТЬ	180° swiveling, 360° rotatable
ИНФОРМАЦИЯ	REFLECTOR SP-11° INCL.1 x CABLE H05 RN-F 2 x 1mm ² 2m EXCL.LED POWER SUPPLY 500mA-DC

Электрические характеристики	
ЭЛЕКТРИЧЕСКАЯ КЛАССИФИКАЦИЯ	III
УПРАВЛЕНИЕ	Согласно внешнего блока питания
КЛАСС ПОТРЕБЛЕНИЯ ЭНЕРГИИ	E
СЕРТИФИКАТЫ	CB, ENEC

Характеристики источника света	
LIGHTSOURCE NAME	LED
ТИП ИСТОЧНИКА СВЕТА	LED array 16,3W / CRI>90 (R9: 60) / 2700K / 2209lm
TM-30 ЗНАЧЕНИЯ	rf: 89 / Rg: 100
SDCM	SDCM1
ГРУППА РИСКА	RG1
LM80	L90B10 > 50000
BEAMANGLE	11°
ХАРАКТЕРИСТИКИ ИСТОЧНИКА	2209lm // 16,3W // 136lm/W
ХАРАКТЕРИСТИКИ СВЕТИЛЬНИКА	1958lm // 18,7W // 104lm/W

Обязательные комплектующие	
LED POWER SUPPLY 500mA-DC DIM	

Опции	
CBOX	
IP68 CONNECTION KIT	
IP68 CONNECTOR 3P	

Аксессуары	
KAP KIX	
HONEYCOMB KIX	

Полная инструкция по монтажу по ссылке : [13535_XXX0_HAND.pdf](#)

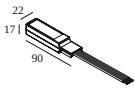
ВЫБЕРИТЕ КОМПЛЕКТУЮЩИЕ КОМПОНЕНТЫ

Светодиодные источники питания

светильников

i # светильников указывает, сколько устройств можно подключить (min -> max) к блоку питания. Значения до и после '|' соответствуют минимальному и максимальному рабочему току соответственно. Значения в скобках применимы к 110V.

Мин. ток | Макс. ток

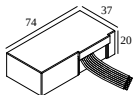


300 48 500 ED1 LED POWER CONVERTER 48V-DC to 500 mA-DC / 22W DIM1

1

Тип диммирования: диммированный по протоколу 1-10V

Размер монтажного отверстия (mm): 30

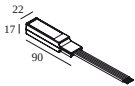


300 48 500 ED5 LED POWER CONVERTER 48V-DC to 500 mA-DC / 22W DIM5

1

Тип диммирования: диммированный по протоколу DALI

Размер монтажного отверстия (mm): 45

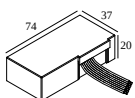


300 48 500 MDL LED POWER CONVERTER 48V-DC to 500 mA-DC / 22W MDL

1

Тип диммирования: не диммированный

Размер монтажного отверстия (mm): 30

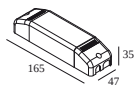


300 48 500 WDL LED POWER CONVERTER 48V-DC to 500 mA-DC / 22W WDL

1

Тип диммирования: WDL = Беспроводной диммируемый

Размер монтажного отверстия (mm): 45

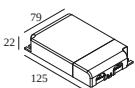


300 90 61 LED POWER SUPPLY MULTI-POWER DIM6

1

Тип диммирования: диммированный по отсечке фазы или Touch DIM

Размер монтажного отверстия (mm): 56

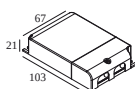


300 90 63 LED POWER SUPPLY MULTI-POWER DIM9

2(2)

Тип диммирования: диммированный по протоколу 1-10V, DALI или Touch DIM

Размер монтажного отверстия (mm): 82



300 90 64 LED POWER SUPPLY MULTI-POWER DIM7

1(0)

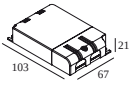
Тип диммирования: диммированный по протоколу 1-10V или Touch DIM

Размер монтажного отверстия (mm): 72

DELTALIGHT

KIX II HP PIN 92711

13535 9210 N

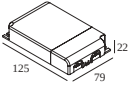


300 90 68 LED POWER SUPPLY MULTI-POWER DIM5

1(0)

Тип диммирования: диммированный по протоколу DALI

Размер монтажного отверстия (mm): 72

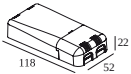


300 90 69 LED POWER SUPPLY MULTI-POWER HV DIM9

3(2)

Тип диммирования: диммированный по протоколу 1-10V, DALI или Touch DIM

Размер монтажного отверстия (mm): 84

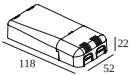


300 90 124 LED POWER SUPPLY MULTI-POWER DIM7

1(0)

Тип диммирования: диммированный по протоколу 1-10V или Touch DIM

Размер монтажного отверстия (mm): 55

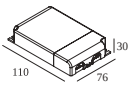


300 90 125 LED POWER SUPPLY MULTI-POWER MINI DIM5

1(0)

Тип диммирования: диммированный по протоколу DALI

Размер монтажного отверстия (mm): 55

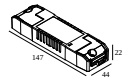


300 90 135 LED POWER SUPPLY MULTI-POWER HV

2->2

Тип диммирования: не диммированный

Размер монтажного отверстия (mm): 90

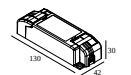


21012 0010 LED POWER SUPPLY MULTI POWER

1

Тип диммирования: не диммированный

Размер монтажного отверстия (mm): 50

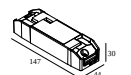


21012 0021 LED POWER SUPPLY MULTI POWER DIM1

1

Тип диммирования: диммированный по протоколу 1-10V

Размер монтажного отверстия (mm): 54

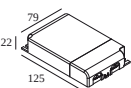


21012 0035 LED POWER SUPPLY MULTI POWER DIM5

1

Тип диммирования: диммированный по протоколу DALI

Размер монтажного отверстия (mm): 54

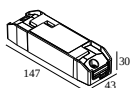


21012 004W LED POWER SUPPLY MULTI-POWER WDL

2(2)

Тип диммирования: WDL = Беспроводной диммируемый

Размер монтажного отверстия (mm): 84



21012 005W LED POWER SUPPLY MULTI-POWER COMPACT WDL

1

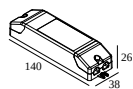
Тип диммирования: WDL = Беспроводной диммируемый

Размер монтажного отверстия (mm): 54

DELTALIGHT

KIX II HP PIN 92711

13535 9210 N

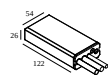


21012 0298 LED POWER SUPPLY MULTI POWER 250-900 / 20W DIM8

1

Тип диммирования: диммированный по отсечке фазы

Размер монтажного отверстия (мм): 48

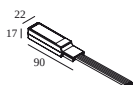


21012 0500 LED POWER SUPPLY 500mA-DC / 24W IP68

1(0)

Тип диммирования: не диммированный

Размер монтажного отверстия (мм): 60



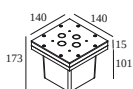
21032 0305 LED POWER CONVERTER 48V-DC to 500 mA-DC / 22W DIM5

1

Тип диммирования: диммированный по протоколу DALI

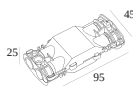
Размер монтажного отверстия (мм): 30

Водонепроницаемые соединительные детали



216 12 00 CBOX

Размер монтажного отверстия (мм): 142 x 142

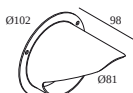


216 12 01 IP68 CONNECTION KIT

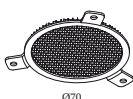


216 12 02 IP68 CONNECTOR 3P

Светопреломляющие устройства



232 10 00 N KAP KIX N



232 10 03 N HONEYCOMB KIX N

DELTALIGHT

KIX II HP PIN 92711

13535 9210 N

Notes: