DELTALIGHT



D-LINER 30 SBL LOC2 1390 940 RD

REFERENCIA 32074 9400 B

DISPONIBLE EN
NEGRO 32074 9400 B
BLANCO 32074 9400 W

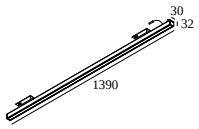

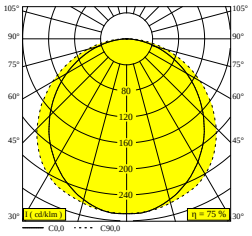

Ver en el sitio web

Información general	
UBICACIÓN	interior
INSTALACIÓN	Techo Empotrado
PROTECCIÓN DE INGRESO	IP20
PESO (KG)	0
CAPACIDAD DE AJUSTE	no ajustable
INFORMACIÓN	EXCL.LED POWER SUPPLY 780mA-DC (remote) INCL.1 x CABLE 2 x 0,75mm² - 0,5m + WIELAND PLUG GST08i2 male green

Información eléctrica	
CLASE	III
CLASIFICACIÓN ENERGÉTICA	E
CERTIFICADOS	EPD

Información de la fuente de luz	
LIGHTSOURCE NAME	LED
FUENTE DE LUZ	LED flex 30W / CRI>90 (R9: 60) / 4000K / 4020lm
SDCM	SDCM3
LM80	L70 > 30000
INFORMACIÓN TÉCNICA LED (FUENTE DE LUZ)	4020lm // 30W // 136lm/W
INFORMACIÓN TÉCNICA LED (LUMINARIA)	2955lm // 34W // 86lm/W

Requisitos

LED POWER SUPPLY SET LOC PARALLEL

Opción

CONNECTING CABLE LOC PARALLEL

Para obtener instrucciones de instalación detalladas, consulte el manual : **32074_XXX0_HAND.pdf**

DELTALIGHT

D-LINER 30 SBL LOC2 1390 940 RD

32074 9400 B

COMPATIBILIDAD CON TECHO

Ceiling Type	Mounting Kit
 **Acoustic climate-control ceiling Hunter Douglas 30BD**	-

TERMINE SU ESPECIFICACIÓN

Batería de Emergencia

de luminarias

ⓘ # de luminarias indica cuántos dispositivos se pueden conectar (min -> max) a la fuente de alimentación. Los valores antes y después del '|' corresponden respectivamente a la corriente de accionamiento mínima y máxima. Los valores entre paréntesis son aplicables a 110V.

Corriente mín. | Corriente máx.

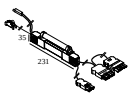

32010 0195 EMERGENCY UNIT 1h LOC PARALLEL DIM5 — 1 ☐

Tipo de regulación: con DALI

Cable de alimentación



32010 1200 T CONNECTOR LOC PARALLEL ☐



32010 1310 CONNECTING CABLE LOC PARALLEL 1m ☐



32010 1320 CONNECTING CABLE LOC PARALLEL 2m ☐



32010 1330 CONNECTING CABLE LOC PARALLEL 3m ☐



32010 1340 CONNECTING CABLE LOC PARALLEL 4m ☐

DELTALIGHT

D-LINER 30 SBL LOC2 1390 940 RD

32074 9400 B



32010 1350 CONNECTING CABLE LOC PARALLEL 5m ☐

Fuente de Alimentación LED

de luminarias

ⓘ # de luminarias indica cuántos dispositivos se pueden conectar (min -> max) a la fuente de alimentación. Los valores antes y después del '|' corresponden respectivamente a la corriente de accionamiento mínima y máxima. Los valores entre paréntesis son aplicables a 110V.

Corriente mín. | Corriente máx.

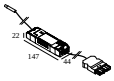

32010 0125 LED POWER SUPPLY SET LOC PARALLEL 780mA / 35W DIM5 — 1 ☐

Tipo de regulación: con DALI

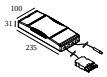

32010 0425 LED POWER SUPPLY SET LOC PARALLEL 1560mA / 100W DIM5 — 2->2 ☐

Tipo de regulación: con DALI

Notes: