



SPY 52 TRIMLESS HE 94020

19807 9420 W

DISPONIBLE EN

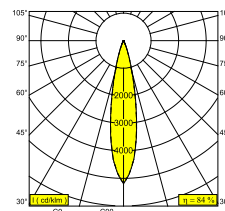
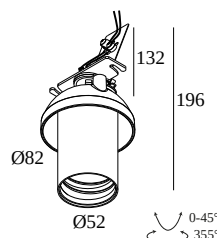
NOIR 19807 9420 B

FLEMISH BRONZE 19807 9420 FBR

FLEMISH GOLD 19807 9420 FG

COULEUR OR 19807 9420 GC

BLANC 19807 9420 W



Voir sur le site Web



Informations générales

EMPLACEMENT	interieur
INSTALLATION	Plafond Encastré
FORME / TAILLE DE DÉCOUPE (MM)	circulaire - Ø KIT
PROFONDEUR D'ENCASTREMENT (MM)	80
INDICE DE PROTECTION	IP20
POIDS (KG)	0.4
ORIENTATION	0° à 45° inclinable, 355° rotatif
INFORMATIONS	LENS FL-20° EXCL.LED POWER SUPPLY 350mA-DC

Informations électriques

CLASSE	III
TYPE DIM	selon le type d'alimentation externe
CLASSE D'ÉNERGIE	D

Info Source lumineuse

LIGHTSOURCE NAME	LED
SOURCE DE LUMIÈRE	LED array 6W / CRI>90 (R9: 60) / 4000K / 975lm
VALEURS TM-30	rf: 96 / Rg: 99
SDCM	SDCM2
GROUPE DE RISQUE	RG1
LM80	L90B10 > 50000
BEAMANGLE	20°
TECHNIQUES LED (SOURCE LUMINEUSE)	975lm // 6W // 163lm/W
TECHNIQUES LED (LUMINAIRE)	790lm // 6,9W // 114lm/W

Remarques

High Efficacy : > 100lm/W

Références obligatoires

SPY 52 TUBE

MOUNTING KIT SPY 39/52 TRIMLESS O.F.A.

MOUNTING KIT AIR 103

LED POWER SUPPLY 350mA-DC DIM (Remote)


DELTALIGHT

SPY 52 TRIMLESS HE 94020

19807 9420 W

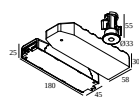
Pour des instructions d'installation détaillées, veuillez consulter le manuel : [19807_XXX0_HAND.pdf](#)

COMPATIBILITÉ DU PLAFOND

Ceiling Type	Mounting Kit	
 System ceiling	 15212 2030 - MOUNTING KIT SPY 39/52 TRIMLESS O.F.A.	Required
 Plasterboard	 15212 2030 - MOUNTING KIT SPY 39/52 TRIMLESS O.F.A.	Required
 Stucanet	 15212 2030 - MOUNTING KIT SPY 39/52 TRIMLESS O.F.A.	Required
 Concrete + plaster	 15212 2030 - MOUNTING KIT SPY 39/52 TRIMLESS O.F.A.	Required
 Lintel + plaster	 15212 2030 - MOUNTING KIT SPY 39/52 TRIMLESS O.F.A.	Required
 Hollow-core slab + plaster	 15212 2030 - MOUNTING KIT SPY 39/52 TRIMLESS O.F.A.	Required
 Stretched ceiling	 15212 0080 - MOUNTING KIT SPY 39/52 TRIMLESS CSC	Required
	 15212 0160 - MOUNTING KIT SPY 39/52 TRIMLESS WSC	Required
 Ventilation in plasterboard	 29810 0100 - MOUNTING KIT SIDE AIR ONLY 1	Required
	 29810 0030 - MOUNTING KIT SIDE AIR 103	Required
	 29810 0070 - MOUNTING KIT NO AIR 103	Required
 Ventilation in concrete + plaster	 29810 0200 - MOUNTING KIT TOP AIR ONLY 1	Required
	 29810 0230 - MOUNTING KIT TOP AIR 103	Required
	 29810 0070 - MOUNTING KIT NO AIR 103	Required

TERMINEZ VOTRE SPÉCIFICATION

les batteries de secours



21032 0270 B EMERGENCY UNIT 7W / 1h + LED INDICATOR HOLDER B

Dimension de découpe (mm): 27



DELTALIGHT

SPY 52 TRIMLESS HE 94020

19807 9420 W

21032 0270 W EMERGENCY UNIT 7W / 1h + LED INDICATOR HOLDER W

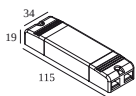
les alimentations led

de luminaires



de luminaires indique combien d'appareils peuvent être raccordés (min -> max) à l'alimentation. Les valeurs avant et après le '|' correspondent respectivement au courant de pilotage minimal et maximal. Les valeurs entre parenthèses s'appliquent au 110V.

Courant min. | Courant max.

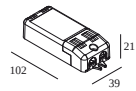


300 90 91 LED POWER SUPPLY 350mA-DC / 15W

2(1)

Type de gradation: non dimmable

Dimension de découpe (mm): 40

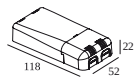


300 90 110 LED POWER SUPPLY 350mA-DC / 10W DIM8

1

Type de gradation: fin de phase

Dimension de découpe (mm): 42

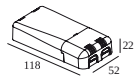


300 90 116 LED POWER SUPPLY 350mA-DC / 18W DIM8

2->2

Type de gradation: fin de phase

Dimension de découpe (mm): 55

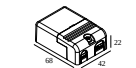


21012 0515 LED POWER SUPPLY MULTI POWER DIM5

1(1)

Type de gradation: DALI

Dimension de découpe (mm): 55



21012 0520 LED POWER SUPPLY 350mA-DC / 8W

1(0)

Type de gradation: non dimmable

Dimension de découpe (mm): 47



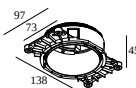
21012 0575 LED POWER SUPPLY MULTI POWER DIM5

2->3(2)

Type de gradation: DALI

Dimension de découpe (mm): 55

kit de montage



15212 2030 MOUNTING KIT SPY 39/52 TRIMLESS O.F.A.

Dimension de découpe (mm): 105

DELTALIGHT

SPY 52 TRIMLESS HE 94020

19807 9420 W

kit de montage plafond tendu



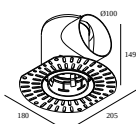
15212 0080 MOUNTING KIT SPY 39/52 TRIMLESS CSC



15212 0160 MOUNTING KIT SPY 39/52 TRIMLESS WSC



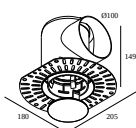
kit de montage - side air + light



29810 0030 MOUNTING KIT SIDE AIR 103



Dimension de découpe (mm): 168

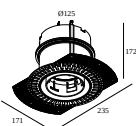


29810 0100 MOUNTING KIT SIDE AIR ONLY 1



Dimension de découpe (mm): 168

kit de montage - top air + light

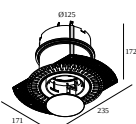


29810 0230 MOUNTING KIT TOP AIR 103



Dimension de découpe (mm): 135

kit de montage - top air only



29810 0200 MOUNTING KIT TOP AIR ONLY 1



Dimension de découpe (mm): 135

DELTALIGHT

SPY 52 TRIMLESS HE 94020

19807 9420 W

kit de montage - no air



29810 0070 MOUNTING KIT NO AIR 103

Dimension de découpe (mm): 168

Terminez votre produit



19810 0100 B SPY 52 TUBE B

19810 0100 FBR SPY 52 TUBE FBR

19810 0100 FG SPY 52 TUBE FG

19810 0100 GC SPY 52 TUBE GC

19810 0100 W SPY 52 TUBE W

Notes: