



SUPERLOOP-SPY 52 92720 MDL

20567 9220 W

ERHÄLTICH IN

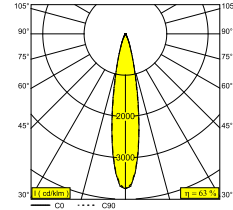
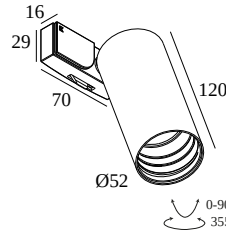
SCHWARZ 20567 9220 B

FLEMISH BRONZE 20567 9220 FBR

FLEMISH GOLD 20567 9220 FG

GOLDFARBEN 20567 9220 GC

WEISS 20567 9220 W



Auf der Website anzeigen



Allgemeine Information

ANWENDUNGSBEREICH	innenbereich
INSTALLATION	Niederspannungssysteme Niederspannungssysteme montiert
SCHUTZ GEGEN EINDRINGEN	IP20
GEWICHT (KG)	0.4
VERSTELLBARKEIT	0° to 90° schwenkbar, 355° drehbar
INFORMATION	REFLECTOR FL-20° INCL.CLIP 48V ADAPTER EXCL.LED POWER SUPPLY 48V-DC Optional REFLECTORS 30° & 45° available

Elektrische Informationen

ELEKTRISCH	48V-DC
KLASSE	III
ART DER DIMMUNG	MDL = 1-10V, DALI / Taster
ENERGIEKLASSE	E
ZERTIFIKATE	CB, ENEC

Lichtquelle Info

LIGHTSOURCE NAME	LED
LICHTQUELLE	LED array 8,6W / CRI>90 (R9: 60) / 2700K / 1041lm
TM-30	rf: 89 / Rg: 100
SDCM	SDCM1
RISIKOGRUPPE	RG1
LM80	L90B10 > 50000
BEAMANGLE	20°
LED -TECHNIK (LICHTQUELLE)	1041lm // 8,6W // 121lm/W
LED -TECHNIK (LEUCHTE)	652lm // 9,9W // 66lm/W

Erforderliches Zubehör

SPY 52 TUBE

LED POWER SUPPLY 48V-DC

Optionen

DIMMABLE MODULATOR

Zubehör

HONEYCOMB 42

SPREAD LENS 42

LINEAR SPREAD LENS 42


SOFTENING LENS 42

Detaillierte Installationsanweisungen finden Sie in der Montageanleitung : [20567_XXX0_HAND.pdf](#)

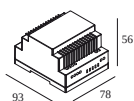
SPEZIFIKATION FERTIGSTELLEN

SMART 48

Leuchten

 # Leuchten gibt an, wie viele Geräte an das Netzteil angeschlossen werden können (min -> max). Die Werte vor und nach dem '|' entsprechen jeweils dem minimalen und maximalen Ansteuerstrom. Werte in Klammern gelten für 110V.

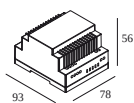
Min. Strom | Max. Strom



300 90 011 SMART 48 MODULATOR DIM9

19

Dimmtyp: 1-10V, DALI / Taster




300 90 012 SMART 48 MODULATOR WD

19

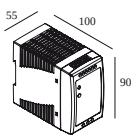
Dimmtyp: WDL = Drahtlos dimmbar

LED Betriebsgeräte

Leuchten

 # Leuchten gibt an, wie viele Geräte an das Netzteil angeschlossen werden können (min -> max). Die Werte vor und nach dem '|' entsprechen jeweils dem minimalen und maximalen Ansteuerstrom. Werte in Klammern gelten für 110V.

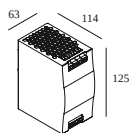
Min. Strom | Max. Strom



300 89 48 100 LED POWER SUPPLY 48V-DC / 100W DIN

10

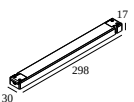
Dimmtyp: nicht dimmbar



300 89 48 240 LED POWER SUPPLY 48V-DC / 240W DIN

24

Dimmtyp: nicht dimmbar



21012 0230 LED POWER SUPPLY 48V-DC / 100W

10

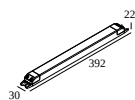
Dimmtyp: nicht dimmbar

Ausschnittmaß (mm): 40

DELTALIGHT

SUPERLOOP-SPY 52 92720 MDL

20567 9220 W



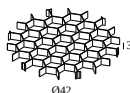
21012 0240 LED POWER SUPPLY 48V-DC / 200W

20

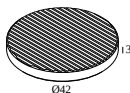
Dimmtyp: nicht dimmbar

Ausschnittmaß (mm): 40

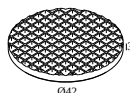
Licht veredelndes Zubehör



19810 0010 B HONEYCOMB 42 SINGLE USE B



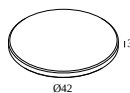
19810 0020 LINEAR SPREAD LENS 42



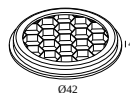
19810 0030 SPREAD LENS 42



19810 0040 SOFTENING LENS 42



19810 0050 GLASS SBL 42



19810 0060 B HONEYCOMB 42 DOUBLE USE B

Beenden Sie Ihr Produkt



19810 0100 B SPY 52 TUBE B

19810 0100 FBR SPY 52 TUBE FBR

DELTALIGHT

SUPERLOOP-SPY 52 92720 MDL

20567 9220 W

19810 0100 FG SPY 52 TUBE FG

19810 0100 GC SPY 52 TUBE GC

19810 0100 W SPY 52 TUBE W

Austauschbarer Reflektor / Linse



19810 0180 SPY 52 REFLECTOR 20°



19810 0190 SPY 52 REFLECTOR 45°

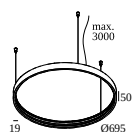


19810 0240 SPY 52 REFLECTOR 30°

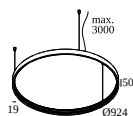
KOMPATIBLE KOMPOSITIONEN

SUPERLOOP HC MDL

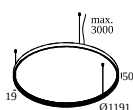
Erhältliche Farben



418 481 07 SUPERLOOP HC 70 MDL



418 481 09 SUPERLOOP HC 90 MDL



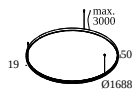
418 481 12 SUPERLOOP HC 120 MDL



DELTALIGHT

SUPERLOOP-SPY 52 92720 MDL

20567 9220 W

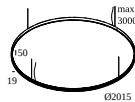


418 481 17 SUPERLOOP HC 170 MDL

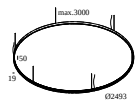


SUPERLOOP HC MDL XL

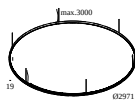
Erhältliche Farben



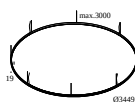
20555 0000 SUPERLOOP HC 200 MDL



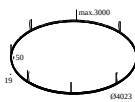
20556 0000 SUPERLOOP HC 250 MDL



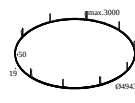
20557 0000 SUPERLOOP HC 300 MDL



20558 0000 SUPERLOOP HC 350 MDL



20559 0000 SUPERLOOP HC 400 MDL

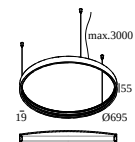


20560 0000 SUPERLOOP HC 500 MDL

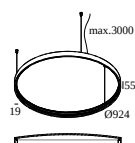


SUPERLOOP PLUS MDL

Erhältliche Farben



20564 0000 SUPERLOOP PLUS HC 70 MDL



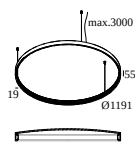
20565 0000 SUPERLOOP PLUS HC 90 MDL



DELTALIGHT

SUPERLOOP-SPY 52 92720 MDL

20567 9220 W

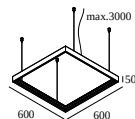


20566 0000 SUPERLOOP PLUS HC 120 MDL

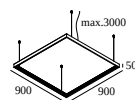


SUPERLOOP S HC MDL

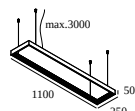
Erhältliche Farben



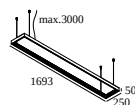
418 482 106 SUPERLOOP S HC 106 MDL



418 482 109 SUPERLOOP S HC 109 MDL



418 482 211 SUPERLOOP S HC 211 MDL



418 482 217 SUPERLOOP S HC 217 MDL



Notes: