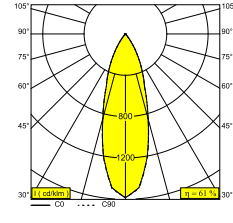
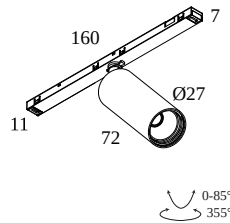




SL19 - SPY 27 93030 MDL

27022 9320 B

BESCHIKBAAR IN
ZWART 27022 9320 B
FLEMISH BRONZE 27022 9320 FBR
FLEMISH GOLD 27022 9320 FG
GOUD KLEUR 27022 9320 GC
WIT 27022 9320 W



 [Bekijk op website](#)



Algemene info

LOCATIE	binnen
INSTALLATIE	Laagspanningssystemen Laagspanningssysteem montage
STOF EN WATERDICHTHEID	IP20
GEWICHT (KG)	0.2
RICHTBAARHEID	0° tot 85° zwenkbaar, 355° roteerbaar
INFO	REFLECTOR FL-30° EXCLLED POWER SUPPLY 48V-DC SPY 27 TUBE included (B for all versions W for FW version)

Elektrische info

INGANGSSPANNING	48V-DC
KLASSE	III
DIM TYPE	MDL = 1-10V of DALI of drukknop
ENERGIE KLASSE	D
CERTIFICATEN	CB, ENEC

Info lichtbron

LIGHTSOURCE NAME	LED
LICHTBRON	LED array 5,8W / CRI>90 (R9: 52) / 3000K / 787lm
TM-30-15 WAARDEN	rf: 90 / Rg: 99
SDCM	SDCM1
RISK-GROEP	RG1
LM80	L90B10 > 50000
BEAMANGLE	30°
LED TECHNIEK (LICHTBRON)	787lm // 5,8W // 135lm/W
LED TECHNIEK (TOESTEL)	480lm // 6,7W // 72lm/W

Benodigdheden

LED POWER SUPPLY 48V-DC

Opties

DIMMABLE MODULATOR

Accessoires

VISOR 27

Voor gedetailleerde montage gegevens, consulteer de handleiding : [27022_XXX0_HAND.pdf](#)

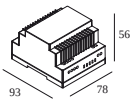
VERVOLLEDIG UW SPECIFICATIE

SMART 48

armaturen

i # armaturen geeft aan hoeveel toestellen op de voeding kunnen worden aangesloten (min -> max). De waarden vóór en na de '|' komen respectievelijk overeen met de minimale en maximale aanstroom. Waarden tussen haakjes zijn van toepassing op 110V.

Min. stroom | Max. stroom



300 90 011 SMART 48 MODULATOR DIM9

28

Dimtype: 1-10V of DALI of drukknop



300 90 012 SMART 48 MODULATOR WD

28

Dimtype: WDL = draadloos

LED voedingen

armaturen

i # armaturen geeft aan hoeveel toestellen op de voeding kunnen worden aangesloten (min -> max). De waarden vóór en na de '|' komen respectievelijk overeen met de minimale en maximale aanstroom. Waarden tussen haakjes zijn van toepassing op 110V.

Min. stroom | Max. stroom



300 89 48 100 LED POWER SUPPLY 48V-DC / 100W DIN

15

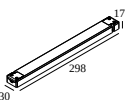
Dimtype: niet dimbaar



300 89 48 240 LED POWER SUPPLY 48V-DC / 240W DIN

36

Dimtype: niet dimbaar



21012 0230 LED POWER SUPPLY 48V-DC / 100W

15

Dimtype: niet dimbaar

Uitsparingsmaat (mm): 40

DELTALIGHT

SL19 - SPY 27 93030 MDL

27022 9320 B



21012 0240 LED POWER SUPPLY 48V-DC / 200W

30



Dimtype: niet dimbaar

Uitsparingsmaat (mm): 40

Licht veranderende onderdelen



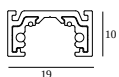
24144 0040 B VISOR 27 B



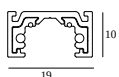
COMPATIBELE DRAAGSTRUCTUREN

SHIFTLINE 19 profile

Beschikbare kleuren



27011 0050 SL19 - PROFILE 2m



27011 0060 SL19 - PROFILE 3m



Notes: