



DEEP RINGO DYNAMIC FOCUS TRIMLESS 927

32112 9200 B

DOSTĘPNE W

CZARNY 32112 9200 B

ALU SZCZOTKOWANY 32112 9200 BRA

SZCZOTKOWANY ANTRACYT 32112 9200 BRAT

SZCZOTKOWANY BRĄZ BRĄZOWY 32112 9200 BRBB

SZCZOTKOWANA MIEDZI 32112 9200 BRCU

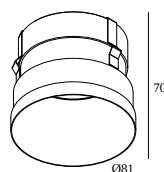
SZCZOTKOWANE ZŁOTO 32112 9200 BRG

STARY BRĄZ SZCZOTKOWANY 32112 9200 BROB

KREMOWY 32112 9200 CR

CZARNY PIANO 32112 9200 PB

BIAŁY 32112 9200 W



Zobacz na stronie internetowej



Ogólne informacje

LOKALIZACJA	wewnętrzne
MONTAŻ	Sufit Wbudowane
KSZTAŁT/WIELKOŚĆ WYCIECIA	okrągłe - Ø KIT
STOPIEŃ OCHRONY	IP20
WAGA (KG)	0.3
MOŻLIWOŚĆ REGULACJI	bez regulacji

Informacje elektryczne

KLASA	III
TYP ŚCIEMNIACZA	w zależności od rodzaju zewnętrznego źródła zasilania
KLASA ENERGETYCZNA	G

Informacje o źródle światła

LIGHTSOURCE NAME	LED
ŹRÓDŁO ŚWIATŁA	13° (central part only): LED array 5,8W / CRI>90 (R9: 56) / 2700K / 528lm Or 24° central part: LED array 1W / CRI>90 (R9: 56) / 2700K / 63lm 24° ring part: LED cluster 5,5W / CRI>90 (R9: 50) / 2700K / 868lm
TM-30 VALUES	13° (central part only): rf: 91 / Rg: 99 24° central part: rf: 91 / Rg: 99 24° ring part: rf: 93 / Rg: 100
SDCM	SDCM2 SDCM3
GRUPA RYZYKA	RG2 (threshold 0,6m) RG1
LM80	L90B10 > 41000 L80 > 60000
BEAMANGLE	13°-24°
TECHNOLOGIA LED (ŹRÓDŁO ŚWIATŁA)	13° (central part only): 528lm // 5,8W // 94lm/W Or 24° central part: 63lm // 1W // 100lm/W 24° ring part: 868lm // 5,5W // 158lm/W
TECHNOLOGIA LED (OPRAWA)	13° (central part only): 475lm // 6,7W // 71lm/W Or 24° ring part: 347lm // 6,3W // 55lm/W

DEEP RINGO DYNAMIC FOCUS TRIMLESS 927

























32112 9200 B

Wymagania

MOUNTING KIT R82 TRIMLESS O.F.A.
LED POWER SUPPLY DYNAMIC FOCUS

Aby uzyskać szczegółowe instrukcje instalacji, zapoznaj się z instrukcją : [32112_XXX0_HAND.pdf](#)

KOMPATYBILNOŚĆ SUFITU

Ceiling Type	Mounting Kit	
 System ceiling	 15212 2000 - MOUNTING KIT R82 TRIMLESS O.F.A.	Required
 Plasterboard	 15212 2000 - MOUNTING KIT R82 TRIMLESS O.F.A.	Required
 Stucanet	 15212 2000 - MOUNTING KIT R82 TRIMLESS O.F.A.	Required
 Concrete + plaster	 15212 2000 - MOUNTING KIT R82 TRIMLESS O.F.A.	Required
 Lintel + plaster	 15212 2000 - MOUNTING KIT R82 TRIMLESS O.F.A.	Required
 Hollow-core slab + plaster	 15212 2000 - MOUNTING KIT R82 TRIMLESS O.F.A.	Required
 Ventilation in plasterboard	 29810 0100 - MOUNTING KIT SIDE AIR ONLY 1	Required
	 29810 0050 - MOUNTING KIT NO AIR 101	Required
	 29810 0010 - MOUNTING KIT SIDE AIR 101	Required
 Ventilation in concrete + plaster	 29810 0210 - MOUNTING KIT TOP AIR 101	Required
	 29810 0050 - MOUNTING KIT NO AIR 101	Required
	 29810 0200 - MOUNTING KIT TOP AIR ONLY 1	Required
 Cold stretched ceiling	 15212 0070 - MOUNTING KIT R82 TRIMLESS CSC	Required
 Warm stretched ceiling	 15212 0150 - MOUNTING KIT R82 TRIMLESS WSC	Required


DEEP RINGO DYNAMIC FOCUS TRIMLESS 927

32112 9200 B

ZAKOŃCZ SWOJĄ SPECYFIKACJĘ

Zasilacz LED

opraw

 # opraw wskazuje, ile urządzeń można podłączyć (min -> max) do zasilacza. Wartości przed i po '|' odpowiadają odpowiednio minimalnemu i maksymalnemu prądowi sterującemu. Wartości w nawiasach dotyczą 110V.

Prąd min. | Prąd max.

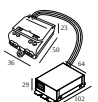


32110 0015 LED POWER SUPPLY DYNAMIC FOCUS DIM5

3

Typ ściemniania: ściemniany poprzez DALI

Wymiar wycięcia (mm): 75



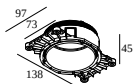
32110 0020 LED POWER SUPPLY DYNAMIC FOCUS + WIRELESS CONTROL DIM5

3

Typ ściemniania: ściemniany poprzez DALI

Wymiar wycięcia (mm): 75

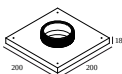
Zestaw montażowy



15212 2000 MOUNTING KIT R82 TRIMLESS O.F.A.

Wymiar wycięcia (mm): 105

Zestaw montażowy sufit napinany



15212 0070 MOUNTING KIT R82 TRIMLESS CSC



15212 0150 MOUNTING KIT R82 TRIMLESS WSC

Notes: