DELTALIGHT



M52 - SPY 391 92740 MDL

PRODUCTREFERENTIE 24430 9230 FBR

BESCHIKBAAR IN
ZWART 24430 9230 B
FLEMISH BRONZE 24430 9230 FBR
FLEMISH GOLD 24430 9230 FG
GOUD KLEUR 24430 9230 GC
WIT 24430 9230 W

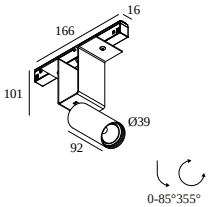

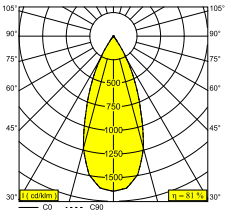

Bekijk op website

Algemene info	
LOCATIE	binnen
INSTALLATIE	Laagspanningssystemen Laagspanningssysteem montage
STOF EN WATERDICHTHEID	IP20
GEWICHT (KG)	0.5
RICHTBAARHEID	0° tot 85° zwenkbaar, 355° roteerbaar
INFO	REFLECTOR WFL-40° EXCL.LED POWER SUPPLY 48V-DC

Elektrische info	
INGANGSSPANNING	48V-DC
KLASSE	III
DIM TYPE	MDL = 1-10V of DALI of drukknop
ENERGIE KLASSE	E
CERTIFICATEN	EPD

Info lichtbron	
LIGHTSOURCE NAME	LED
LICHTBRON	LED array 8,6W / CRI>90 (R9: 60) / 2700K / 1041lm
TM-30-15 WAARDEN	Rf: 89 / Rg: 100
SDCM	SDCM1
RISK-GROEP	RG1
LM80	L90B10 > 50000
BEAMANGLE	40°
LED TECHNIEK (LICHTBRON)	1041lm // 8,6W // 121lm/W
LED TECHNIEK (TOESTEL)	844lm // 10W // 85lm/W

Opmerkingen

Take a look at our MAGNETIC PROFILES movie

Benodigdheden

SPY 39 TUBE or VISOR 39
LED POWER SUPPLY 48V-DC

Opties

DIMMABLE MODULATOR

DELTALIGHT

M52 - SPY 391 92740 MDL

24430 9230 FBR

Voor gedetailleerde montage gegevens, consulteer de handleiding : **24430_XXX0_HAND.pdf**

VERVOLLEDIG UW SPECIFICATIE

Stroomtoevoer

 # armaturen

Min. stroom | Max. stroom

ⓘ # armaturen geeft aan hoeveel toestellen op de voeding kunnen worden aangesloten (min -> max). De waarden vóór en na de '|' komen respectievelijk overeen met de minimale en maximale aanstuurstroom. Waarden tussen haakjes zijn van toepassing op 110V.

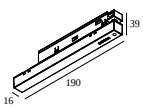

21032 0030 SMART 48 MODULATOR PLUG-IN WD — 19 ☐

Dimtype: WDL = draadloos

SMART 48

 # armaturen

Min. stroom | Max. stroom

ⓘ # armaturen geeft aan hoeveel toestellen op de voeding kunnen worden aangesloten (min -> max). De waarden vóór en na de '|' komen respectievelijk overeen met de minimale en maximale aanstuurstroom. Waarden tussen haakjes zijn van toepassing op 110V.

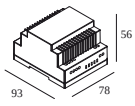

300 90 011 SMART 48 MODULATOR DIM9 — 19 ☐

Dimtype: 1-10V of DALI of drukknop

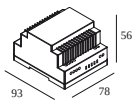

300 90 012 SMART 48 MODULATOR WD — 19 ☐

Dimtype: WDL = draadloos

LED voedingen

 # armaturen

Min. stroom | Max. stroom

ⓘ # armaturen geeft aan hoeveel toestellen op de voeding kunnen worden aangesloten (min -> max). De waarden vóór en na de '|' komen respectievelijk overeen met de minimale en maximale aanstuurstroom. Waarden tussen haakjes zijn van toepassing op 110V.

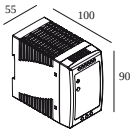

300 89 48 100 LED POWER SUPPLY 48V-DC / 100W DIN — 10 ☐

Dimtype: niet dimbaar

DELTALIGHT

M52 - SPY 391 92740 MDL

24430 9230 FBR

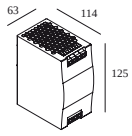

300 89 48 240 LED POWER SUPPLY 48V-DC / 240W DIN — 24

Dimtype: niet dimbaar

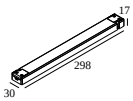

21012 0230 LED POWER SUPPLY 48V-DC / 100W — 10

Dimtype: niet dimbaar

Uitsparingsmaat (mm): 40

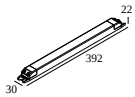

21012 0240 LED POWER SUPPLY 48V-DC / 200W — 20

Dimtype: niet dimbaar

Uitsparingsmaat (mm): 40

Licht veranderende onderdelen

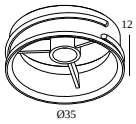

24144 0030 B VISOR 39 B

Maak je product af

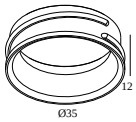

24144 0010 B SPY 39 TUBE B

24144 0010 FBR SPY 39 TUBE FBR

24144 0010 FG SPY 39 TUBE FG

24144 0010 GC SPY 39 TUBE GC

24144 0010 W SPY 39 TUBE W



24144 0070 SPY 39 TUBE SBL

DELTALIGHT

M52 - SPY 391 92740 MDL

24430 9230 FBR

COMPATIBELE DRAAGSTRUCTUREN

SPLITLINE M52 profile	Beschikbare kleuren
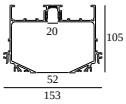 **420 52 10 00** SPM52 - PROFILE 1m	
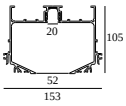 **420 52 20 00** SPM52 - PROFILE 2m	
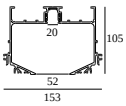 **420 52 30 00** SPM52 - PROFILE 3m	
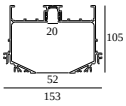 **24413 0000** SPM52 - PROFILE	

Notes: