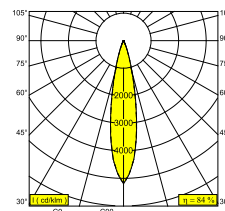
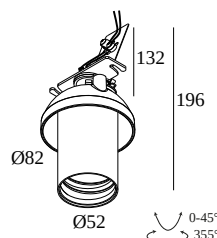




SPY 52 TRIMLESS HE 93020

19807 9320 W

DISPONIBILE IN
NERO 19807 9320 B
FLEMISH BRONZE 19807 9320 FBR
FLEMISH GOLD 19807 9320 FG
ORO COLORATO 19807 9320 GC
BIANCO 19807 9320 W



 [Visualizza sul sito web](#)



Informazioni generali

AMBIENTE	indoor
IP	Soffitto Incasso
DIMENSIONE DEL FORO (MM)	rotondo - Ø KIT
PROFONDITÀ DI INCASSO (MM)	80
PROTEZIONE DELL'INGRESSO	IP20
PESO (KG)	0.4
ORIENTABILITÀ	0° to 45° girevole, 355° rotazione
INFORMAZIONI	LENS FL-20° EXCL.LED POWER SUPPLY 350mA-DC

Informazioni elettriche

CLASSE DI ISOLAMENTO	III
TIPO DI DIMMERAZIONE	a seconda del tipo di alimentazione esterna
CLASSE ENERGETICA	D

Informazioni sulla Sorgente luminosa

LIGHTSOURCE NAME	LED
SORGENTE LUMINOSA	LED array 6W / CRI>90 (R9: 50) / 3000K / 945lm
TM-30	rf: 96 / Rg: 99
SDMC	SDCM2
GRUPPO DI RISCHIO	RG1
LM80	L90B10 > 50000
BEAMANGLE	20°
SPECIFICHE TECNICHE (SORGENTE LUMINOSA)	945lm // 6W // 157lm/W
SPECIFICHE TECNICHE (APPARECCHIO DI ILLUMINAZIONE)	765lm // 6,9W // 111lm/W

Note

High Efficacy : > 100lm/W

Requisiti

SPY 52 TUBE
MOUNTING KIT SPY 39/52 TRIMLESS O.F.A.
MOUNTING KIT AIR 103
LED POWER SUPPLY 350mA-DC DIM (Remote)



DELTALIGHT

SPY 52 TRIMLESS HE 93020

19807 9320 W

Per istruzioni di installazione dettagliate, consultare il manuale : [19807_XXX0_HAND.pdf](#)

COMPATIBILITÀ DEL SOFFITTO

Ceiling Type	Mounting Kit	
 System ceiling	 15212 2030 - MOUNTING KIT SPY 39/52 TRIMLESS O.F.A.	Required
 Plasterboard	 15212 2030 - MOUNTING KIT SPY 39/52 TRIMLESS O.F.A.	Required
 Stucanet	 15212 2030 - MOUNTING KIT SPY 39/52 TRIMLESS O.F.A.	Required
 Concrete + plaster	 15212 2030 - MOUNTING KIT SPY 39/52 TRIMLESS O.F.A.	Required
 Lintel + plaster	 15212 2030 - MOUNTING KIT SPY 39/52 TRIMLESS O.F.A.	Required
 Hollow-core slab + plaster	 15212 2030 - MOUNTING KIT SPY 39/52 TRIMLESS O.F.A.	Required
 Stretched ceiling	 15212 0080 - MOUNTING KIT SPY 39/52 TRIMLESS CSC	Required
	 15212 0160 - MOUNTING KIT SPY 39/52 TRIMLESS WSC	Required
 Ventilation in plasterboard	 29810 0100 - MOUNTING KIT SIDE AIR ONLY 1	Required
	 29810 0030 - MOUNTING KIT SIDE AIR 103	Required
	 29810 0070 - MOUNTING KIT NO AIR 103	Required
 Ventilation in concrete + plaster	 29810 0200 - MOUNTING KIT TOP AIR ONLY 1	Required
	 29810 0230 - MOUNTING KIT TOP AIR 103	Required
	 29810 0070 - MOUNTING KIT NO AIR 103	Required

CONCLUDI CONFIGURAZIONE

Kit di emergenza



21032 0270 B EMERGENCY UNIT 7W / 1h + LED INDICATOR HOLDER B

Dimensione del foro (mm): 27



DELTALIGHT


SPY 52 TRIMLESS HE 93020

19807 9320 W

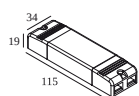
21032 0270 W EMERGENCY UNIT 7W / 1h + LED INDICATOR HOLDER W

Alimentatore per led

apparecchi

 # apparecchi indica quanti dispositivi possono essere collegati (min -> max) all'alimentatore. I valori prima e dopo il '|' corrispondono rispettivamente alla corrente di pilotaggio minima e massima. I valori tra parentesi si applicano a 110V.

Corrente min. | Corrente max.

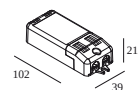


300 90 91 LED POWER SUPPLY 350mA-DC / 15W

2(1)

Tipo di regolazione: non dimmerabile

Dimensione del foro (mm): 40

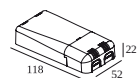


300 90 110 LED POWER SUPPLY 350mA-DC / 10W DIM8

1

Tipo di regolazione: con taglio di fase

Dimensione del foro (mm): 42

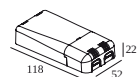


300 90 116 LED POWER SUPPLY 350mA-DC / 18W DIM8

2->2

Tipo di regolazione: con taglio di fase

Dimensione del foro (mm): 55

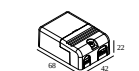


21012 0515 LED POWER SUPPLY MULTI POWER DIM5

1(1)

Tipo di regolazione: DALI

Dimensione del foro (mm): 55

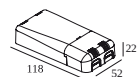


21012 0520 LED POWER SUPPLY 350mA-DC / 8W

1(0)

Tipo di regolazione: non dimmerabile

Dimensione del foro (mm): 47



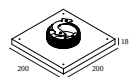
21012 0575 LED POWER SUPPLY MULTI POWER DIM5

2->3(2)

Tipo di regolazione: DALI

Dimensione del foro (mm): 55

Kit di montaggio



15212 0080 MOUNTING KIT SPY 39/52 TRIMLESS CSC

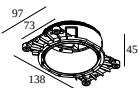
DELTALIGHT

SPY 52 TRIMLESS HE 93020

19807 9320 W



15212 0160 MOUNTING KIT SPY 39/52 TRIMLESS WSC

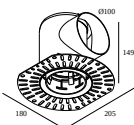


15212 2030 MOUNTING KIT SPY 39/52 TRIMLESS O.F.A.



Dimensione del foro (mm): 105

Kit di montaggio - side air + light

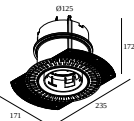


29810 0030 MOUNTING KIT SIDE AIR 103



Dimensione del foro (mm): 168

Kit di montaggio - top air + light

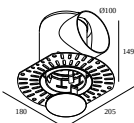


29810 0230 MOUNTING KIT TOP AIR 103



Dimensione del foro (mm): 135

Kit di montaggio - side air only

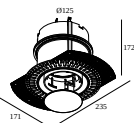


29810 0100 MOUNTING KIT SIDE AIR ONLY 1



Dimensione del foro (mm): 168

Kit di montaggio - top air only



29810 0200 MOUNTING KIT TOP AIR ONLY 1



Dimensione del foro (mm): 135

DELTALIGHT

SPY 52 TRIMLESS HE 93020

19807 9320 W

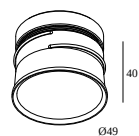
Kit di montaggio - no air



29810 0070 MOUNTING KIT NO AIR 103

Dimensione del foro (mm): 168

Finisci il tuo prodotto



19810 0100 B SPY 52 TUBE B

19810 0100 FBR SPY 52 TUBE FBR

19810 0100 FG SPY 52 TUBE FG

19810 0100 GC SPY 52 TUBE GC

19810 0100 W SPY 52 TUBE W

Notes: