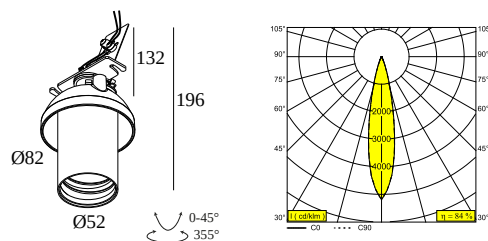




SPY 52 TRIMLESS HE 93020

19807 9320 W

ERHÄLTICH IN
SCHWARZ 19807 9320 B
FLEMISH BRONZE 19807 9320 FBR
FLEMISH GOLD 19807 9320 FG
GOLDFARBEN 19807 9320 GC
WEISS 19807 9320 W



 [Auf der Website anzeigen](#)



Allgemeine Information

ANWENDUNGSBEREICH	innenbereich
INSTALLATION	Decke Einbau
FORM / GRÖSSE DES AUSSCHNITTS (MM)	rund - Ø KIT
EINBAUTIEFE (MM)	80
SCHUTZ GEGEN EINDRINGEN	IP20
GEWICHT (KG)	0.4
VERSTELLBARKEIT	0° to 45° schwenkbar, 355° drehbar
INFORMATION	LENS FL-20° EXCL.LED POWER SUPPLY 350mA-DC

Elektrische Informationen

KLASSE	III
ART DER DIMMUNG	Abhängig von der Art der externen Stromversorgung
ENERGIEKLASSE	D

Lichtquelle Info

LIGHTSOURCE NAME	LED
LICHTQUELLE	LED array 6W / CRI>90 (R9: 50) / 3000K / 945lm
TM-30	rf: 96 / Rg: 99
SDCM	SDCM2
RISIKOGRUPPE	RG1
LM80	L90B10 > 50000
BEAMANGLE	20°
LED -TECHNIK (LICHTQUELLE)	945lm // 6W // 157lm/W
LED -TECHNIK (LEUCHTE)	765lm // 6,9W // 111lm/W

Bemerkungen

High Efficacy : > 100lm/W

Erforderliches Zubehör

SPY 52 TUBE
MOUNTING KIT SPY 39/52 TRIMLESS O.F.A.
MOUNTING KIT AIR 103
LED POWER SUPPLY 350mA-DC DIM (Remote)


DELTALIGHT

SPY 52 TRIMLESS HE 93020

19807 9320 W

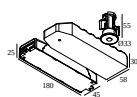
Detaillierte Installationsanweisungen finden Sie in der Montageanleitung : [19807_XXX0_HAND.pdf](#)

DECKENKOMPATIBILITÄT

Ceiling Type	Mounting Kit	
 System ceiling	 15212 2030 - MOUNTING KIT SPY 39/52 TRIMLESS O.F.A.	Required
 Plasterboard	 15212 2030 - MOUNTING KIT SPY 39/52 TRIMLESS O.F.A.	Required
 Stucanet	 15212 2030 - MOUNTING KIT SPY 39/52 TRIMLESS O.F.A.	Required
 Concrete + plaster	 15212 2030 - MOUNTING KIT SPY 39/52 TRIMLESS O.F.A.	Required
 Lintel + plaster	 15212 2030 - MOUNTING KIT SPY 39/52 TRIMLESS O.F.A.	Required
 Hollow-core slab + plaster	 15212 2030 - MOUNTING KIT SPY 39/52 TRIMLESS O.F.A.	Required
 Stretched ceiling	 15212 0080 - MOUNTING KIT SPY 39/52 TRIMLESS CSC	Required
	 15212 0160 - MOUNTING KIT SPY 39/52 TRIMLESS WSC	Required
 Ventilation in plasterboard	 29810 0100 - MOUNTING KIT SIDE AIR ONLY 1	Required
	 29810 0030 - MOUNTING KIT SIDE AIR 103	Required
	 29810 0070 - MOUNTING KIT NO AIR 103	Required
 Ventilation in concrete + plaster	 29810 0200 - MOUNTING KIT TOP AIR ONLY 1	Required
	 29810 0230 - MOUNTING KIT TOP AIR 103	Required
	 29810 0070 - MOUNTING KIT NO AIR 103	Required

SPEZIFIKATION FERTIGSTELLEN

Notstrom Einheit



21032 0270 B EMERGENCY UNIT 7W / 1h + LED INDICATOR HOLDER B

Ausschnittmaß (mm): 27



DELTALIGHT

SPY 52 TRIMLESS HE 93020

19807 9320 W

21032 0270 W EMERGENCY UNIT 7W / 1h + LED INDICATOR HOLDER W

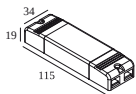
LED Betriebsgeräte

Leuchten



Leuchten gibt an, wie viele Geräte an das Netzteil angeschlossen werden können (min -> max). Die Werte vor und nach dem 'l' entsprechen jeweils dem minimalen und maximalen Ansteuerstrom. Werte in Klammern gelten für 110V.

Min. Strom | Max. Strom

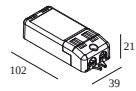


300 90 91 LED POWER SUPPLY 350mA-DC / 15W

2(1)

Dimmtyp: nicht dimmbar

Ausschnittmaß (mm): 40

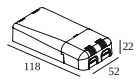


300 90 110 LED POWER SUPPLY 350mA-DC / 10W DIM8

1

Dimmtyp: Phasenabschnitt

Ausschnittmaß (mm): 42

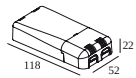


300 90 116 LED POWER SUPPLY 350mA-DC / 18W DIM8

2->2

Dimmtyp: Phasenabschnitt

Ausschnittmaß (mm): 55

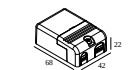


21012 0515 LED POWER SUPPLY MULTI POWER DIM5

1(1)

Dimmtyp: DALI

Ausschnittmaß (mm): 55

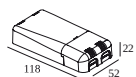


21012 0520 LED POWER SUPPLY 350mA-DC / 8W

1(0)

Dimmtyp: nicht dimmbar

Ausschnittmaß (mm): 47



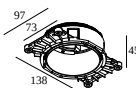
21012 0575 LED POWER SUPPLY MULTI POWER DIM5

2->3(2)

Dimmtyp: DALI

Ausschnittmaß (mm): 55

Mounting Kit



15212 2030 MOUNTING KIT SPY 39/52 TRIMLESS O.F.A.

Ausschnittmaß (mm): 105

DELTALIGHT

SPY 52 TRIMLESS HE 93020

19807 9320 W

Mounting Kit Spanndecken



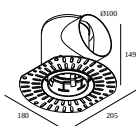
15212 0080 MOUNTING KIT SPY 39/52 TRIMLESS CSC



15212 0160 MOUNTING KIT SPY 39/52 TRIMLESS WSC



Montagesätze -air + light

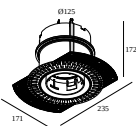


29810 0030 MOUNTING KIT SIDE AIR 103

Ausschnittmaß (mm): 168



Montagesätze - top air + light

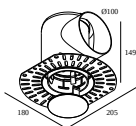


29810 0230 MOUNTING KIT TOP AIR 103

Ausschnittmaß (mm): 135



Montagesätze - side air only

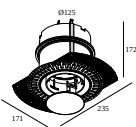


29810 0100 MOUNTING KIT SIDE AIR ONLY 1

Ausschnittmaß (mm): 168



Montagesätze - top air only



29810 0200 MOUNTING KIT TOP AIR ONLY 1

Ausschnittmaß (mm): 135



DELTALIGHT

SPY 52 TRIMLESS HE 93020

19807 9320 W

Montagesätze - no air



29810 0070 MOUNTING KIT NO AIR 103

Ausschnittmaß (mm): 168

Beenden Sie Ihr Produkt



19810 0100 B SPY 52 TUBE B

19810 0100 FBR SPY 52 TUBE FBR

19810 0100 FG SPY 52 TUBE FG

19810 0100 GC SPY 52 TUBE GC

19810 0100 W SPY 52 TUBE W

Notes: