

## MINIGRID IN TRIMLESS 2 HP 93037

100050 9320 B-B

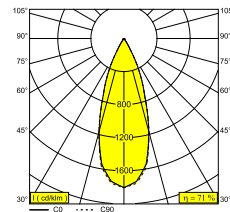
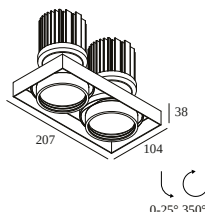
DISPONIBILE IN

**NERO-NERO** 100050 9320 B-B

**NERO-BIANCO** 100050 9320 B-W

**BIANCO-NERO** 100050 9320 W-B

**BIANCO-BIANCO** 100050 9320 W-W



[Visualizza sul sito web](#)



### Informazioni generali

<b>AMBIENTE</b>	indoor
<b>IP</b>	Soffitto Incasso
<b>DIMENSIONE DEL FORO (MM)</b>	rettangolo - KIT
<b>PROFONDITÀ DI INCASSO (MM)</b>	160
<b>PROTEZIONE DELL'INGRESSO</b>	IP20
<b>PESO (KG)</b>	1
<b>ORIENTABILITÀ</b>	0° to 25° girevole, 355° rotazione
<b>INFORMAZIONI</b>	2 x REFLECTOR FL-37° EXCL.LED POWER SUPPLY 500-700mA-DC

### Informazioni elettriche

<b>CLASSE DI ISOLAMENTO</b>	III
<b>TIPO DI DIMMERAZIONE</b>	a seconda del tipo di alimentazione esterna
<b>CLASSE ENERGETICA</b>	E
<b>CERTIFICATI</b>	CB, ENEC

### Informazioni sulla Sorgente luminosa

<b>LIGHTSOURCE NAME</b>	LED
<b>SORGENTE LUMINOSA</b>	2 x (LED array 16,3-23,2W / CRI>90 (R9: 52) / 3000K / 2309-3169lm)
<b>TM-30</b>	rf: 90 / Rg: 99
<b>SDMC</b>	SDCMI
<b>GRUPPO DI RISCHIO</b>	RG1
<b>LM80</b>	L90B10 > 50000
<b>BEAMANGLE</b>	37°
<b>SPECIFICHE TECNICHE (SORGENTE LUMINOSA)</b>	6338lm // 46,4W // 136lm/W
<b>SPECIFICHE TECNICHE (APPARECCHIO DI ILLUMINAZIONE)</b>	4526lm // 53,4W // 85lm/W

### Requisiti

MINIGRID IN 2 MOUNTING KIT HP  
LED POWER SUPPLY 500 / 700mA-DC DIM (Remote)

### Accessori

HONEYCOMB 72  
SOFTENING LENS 72







Per istruzioni di installazione dettagliate, consultare il manuale : [100050\\_XXX0\\_HAND.pdf](#)

# DELTALIGHT

## MINIGRID IN TRIMLESS 2 HP 93037

100050 9320 B-B

### COMPATIBILITÀ DEL SOFFITTO

Ceiling Type	Mounting Kit	
 System ceiling	 202 71 95 02 HP - MINIGRID IN 2 MOUNTING KIT HP	Required
 Plasterboard	 202 71 95 02 HP - MINIGRID IN 2 MOUNTING KIT HP	Required
 Stucanet	 202 71 95 02 HP - MINIGRID IN 2 MOUNTING KIT HP	Required

### CONCLUDI CONFIGURAZIONE

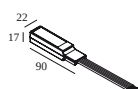
#### Alimentatore per led

#### # apparecchi



# apparecchi indica quanti dispositivi possono essere collegati (min -> max) all'alimentatore. I valori prima e dopo il '|' corrispondono rispettivamente alla corrente di pilotaggio minima e massima. I valori tra parentesi si applicano a 110V.

Corrente min. | Corrente max.

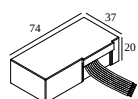


**300 48 500 ED1** LED POWER CONVERTER 48V-DC to 500 mA-DC / 22W DIM1

1/2

Tipo di regolazione: 1-10 V

Dimensione del foro (mm): 30

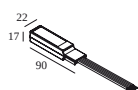


**300 48 500 ED5** LED POWER CONVERTER 48V-DC to 500 mA-DC / 22W DIM5

1/2

Tipo di regolazione: DALI

Dimensione del foro (mm): 45

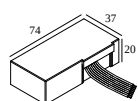


**300 48 500 MDL** LED POWER CONVERTER 48V-DC to 500 mA-DC / 22W MDL

1/2

Tipo di regolazione: non dimmerabile

Dimensione del foro (mm): 30

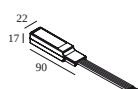


**300 48 500 WDL** LED POWER CONVERTER 48V-DC to 500 mA-DC / 22W WDL

1/2

Tipo di regolazione: WDL = dimmerabile senza fili

Dimensione del foro (mm): 45



**300 48 700 ED1** LED POWER CONVERTER 48V-DC to 700 mA-DC / 25W DIM1

1/2

Tipo di regolazione: 1-10 V

Dimensione del foro (mm): 30

# DELTALIGHT

## MINIGRID IN TRIMLESS 2 HP 93037

100050 9320 B-B

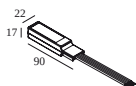


**300 48 700 ED5** LED POWER CONVERTER 48V-DC to 700 mA-DC / 25W DIM5

1/2

Tipo di regolazione: **DALI**

Dimensione del foro (mm): **45**

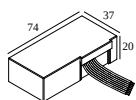


**300 48 700 MDL** LED POWER CONVERTER 48V-DC to 700 mA-DC / 25W MDL

1/2

Tipo di regolazione: **non dimmerabile**

Dimensione del foro (mm): **30**

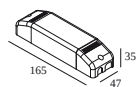


**300 48 700 WDL** LED POWER CONVERTER 48V-DC to 700 mA-DC / 25W WDL

1/2

Tipo di regolazione: **WDL = dimmerabile senza fili**

Dimensione del foro (mm): **45**



**300 90 61** LED POWER SUPPLY MULTI-POWER DIM6

1/2 | 1/2

Tipo di regolazione: **con taglio di fase o con pulsante na**

Dimensione del foro (mm): **56**

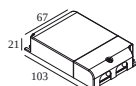


**300 90 63** LED POWER SUPPLY MULTI-POWER DIM9

1(1) | 1(1/2)

Tipo di regolazione: **1-10 V o DALI o con pulsante na**

Dimensione del foro (mm): **82**

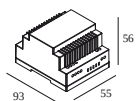


**300 90 64** LED POWER SUPPLY MULTI-POWER DIM7

1/2->1/2(0) | 1/2->1/2(0)

Tipo di regolazione: **1-10 V o con pulsante na**

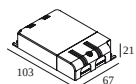
Dimensione del foro (mm): **72**



**300 90 67** LED POWER CONVERTER 24V-DC TO MULTI CURRENT 48W DIM9

- | 1/2

Tipo di regolazione: **1-10 V o DALI o con pulsante na**

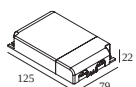


**300 90 68** LED POWER SUPPLY MULTI-POWER DIM5

1/2(0) | 1/2(0)

Tipo di regolazione: **DALI**

Dimensione del foro (mm): **72**

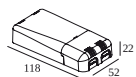


**300 90 69** LED POWER SUPPLY MULTI-POWER HV DIM9

1(1) | 1(1/2)

Tipo di regolazione: **1-10 V o DALI o con pulsante na**

Dimensione del foro (mm): **84**



**300 90 124** LED POWER SUPPLY MULTI-POWER DIM7

1/2(0) | 0

Tipo di regolazione: **1-10 V o con pulsante na**

Dimensione del foro (mm): **55**

# DELTALIGHT

## MINIGRID IN TRIMLESS 2 HP 93037

100050 9320 B-B

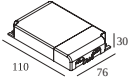


**300 90 125** LED POWER SUPPLY MULTI-POWER MINI DIM5

1/2(0) | 0

Tipo di regolazione: DALI

Dimensione del foro (mm): 55



**300 90 135** LED POWER SUPPLY MULTI-POWER HV

1 | 1/2->1

Tipo di regolazione: non dimmerabile

Dimensione del foro (mm): 90

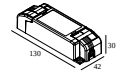


**21012 0010** LED POWER SUPPLY MULTI POWER

1/2 | 1/2

Tipo di regolazione: non dimmerabile

Dimensione del foro (mm): 50

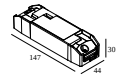


**21012 0021** LED POWER SUPPLY MULTI POWER DIM1

1/2 | 1/2

Tipo di regolazione: 1-10 V

Dimensione del foro (mm): 54

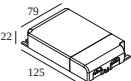


**21012 0035** LED POWER SUPPLY MULTI POWER DIM5

1/2 | 1/2

Tipo di regolazione: DALI

Dimensione del foro (mm): 54

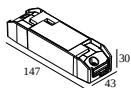


**21012 004W** LED POWER SUPPLY MULTI-POWER WDL

1/2->1(1) | 1/2->1(1/2)

Tipo di regolazione: WDL = dimmerabile senza fili

Dimensione del foro (mm): 84

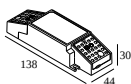


**21012 005W** LED POWER SUPPLY MULTI-POWER COMPACT WDL

1/2 | 1/2

Tipo di regolazione: WDL = dimmerabile senza fili

Dimensione del foro (mm): 54

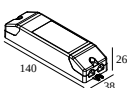


**21012 0288** LED POWER SUPPLY MULTI POWER 500-700 / 36W DIM8

0 | 1/2

Tipo di regolazione: con taglio di fase

Dimensione del foro (mm): 55

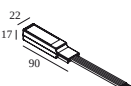


**21012 0298** LED POWER SUPPLY MULTI POWER 250-900 / 20W DIM8

1/2 | 0

Tipo di regolazione: con taglio di fase

Dimensione del foro (mm): 48



**21032 0305** LED POWER CONVERTER 48V-DC to 500 mA-DC / 22W DIM5

1/2

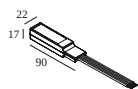
Tipo di regolazione: DALI

Dimensione del foro (mm): 30

# DELTALIGHT

## MINIGRID IN TRIMLESS 2 HP 93037

100050 9320 B-B



**21032 0315**

LED POWER CONVERTER 48V-DC to 700 mA-DC / 25W DIM5

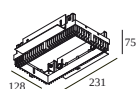
1/2



Tipo di regolazione: DALI

Dimensione del foro (mm): 30

### Kit di montaggio

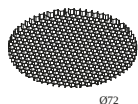


**202 71 95 02 HP** MINIGRID IN 2 MOUNTING KIT HP

Dimensione del foro (mm): 130 x 233



### Accessori ottici



**201 05 01 B** HONEYCOMB 72 B

Ø72



**201 05 04** SOFTENING LENS 72

Ø72



Notes: