

## MINIGRID IN TRIMLESS 2 HP 93037

100050 9320 B-B

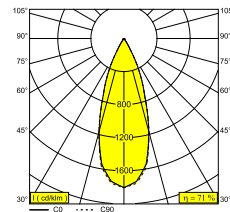
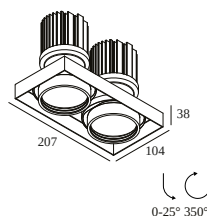
DISPONIBLE EN

**NEGRO-NEGRO** 100050 9320 B-B

**NEGRO-BLANCO** 100050 9320 B-W

**BLANCO-NEGRO** 100050 9320 W-B

**BLANCO-BLANCO** 100050 9320 W-W



[Ver en el sitio web](#)



### Información general

|                                   |  |
|-----------------------------------|--|
| <b>UBICACIÓN</b>                  | interior   |
| <b>INSTALACIÓN</b>                | Techo Empotrado  |
| <b>FORMA/TAMAÑO DE CORTE (MM)</b> | rectángulo - KIT   |
| <b>PROFUNDIDAD EMPOTRADA (MM)</b> | 160  |
| <b>PROTECCIÓN DE INGRESO</b>      | IP20   |
| <b>PESO (KG)</b>                  | 1  |
| <b>CAPACIDAD DE AJUSTE</b>        | 0° to 25° giratorio, 355° orientable                       |
| <b>INFORMACIÓN</b>                | 2 x REFLECTOR FL-37°<br>EXCL.LED POWER SUPPLY 500-700mA-DC |

### Información eléctrica

|                                 |  |
|---------------------------------|--|
| <b>CLASE</b>                    | III  |
| <b>TIPO DE ATENUACIÓN</b>       | dependiendo del tipo de fuente de alimentación externa |
| <b>CLASIFICACIÓN ENERGÉTICA</b> | E  |
| <b>CERTIFICADOS</b>             | CB, ENEC   |

### Información de la fuente de luz

|  |  |
|--|--|
| <b>LIGHTSOURCE NAME</b>                        | LED  |
| <b>FUENTE DE LUZ</b>                           | 2 x (LED array 16,3-23,2W / CRI>90 (R9: 52) / 3000K / 2309-3169lm) |
| <b>TM-30-15 VALUES</b>                         | rf: 90 / Rg: 99  |
| <b>SDCM</b>                                    | SDCM1  |
| <b>GRUPO DE RIESGO</b>                         | RG1  |
| <b>LM80</b>                                    | L90B10 > 50000   |
| <b>BEAMANGLE</b>                               | 37°  |
| <b>INFORMACIÓN TÉCNICA LED (FUENTE DE LUZ)</b> | 6338lm // 46,4W // 136lm/W   |
| <b>INFORMACIÓN TÉCNICA LED (LUMINARIA)</b>     | 4526lm // 53,4W // 85lm/W  |

### Requisitos

MINIGRID IN 2 MOUNTING KIT HP

LED POWER SUPPLY 500 / 700mA-DC DIM (Remote)

### Accesorios

HONEYCOMB 72

SOFTENING LENS 72







Para obtener instrucciones de instalación detalladas, consulte el manual : [100050\\_XXX0\\_HAND.pdf](#)

# DELTALIGHT

## MINIGRID IN TRIMLESS 2 HP 93037

100050 9320 B-B

### COMPATIBILIDAD CON TECHO

| Ceiling Type  | Mounting Kit  |          |
|---|---|----------|
|  System ceiling |  202 71 95 02 HP - MINIGRID IN 2 MOUNTING KIT HP | Required |
|  Plasterboard   |  202 71 95 02 HP - MINIGRID IN 2 MOUNTING KIT HP | Required |
|  Stucanet       |  202 71 95 02 HP - MINIGRID IN 2 MOUNTING KIT HP | Required |

### TERMINE SU ESPECIFICACIÓN

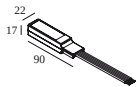
#### Fuente de Alimentación LED

#### # de luminarias



# de luminarias indica cuántos dispositivos se pueden conectar (min -> max) a la fuente de alimentación. Los valores antes y después del '|' corresponden respectivamente a la corriente de accionamiento mínima y máxima. Los valores entre paréntesis son aplicables a 110V.

Corriente mín. | Corriente máx.

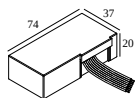


**300 48 500 ED1** LED POWER CONVERTER 48V-DC to 500 mA-DC / 22W DIM1

1/2

Tipo de regulación: 1 a 10V

Dimensión de corte (mm): 30

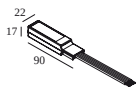


**300 48 500 ED5** LED POWER CONVERTER 48V-DC to 500 mA-DC / 22W DIM5

1/2

Tipo de regulación: con DALI

Dimensión de corte (mm): 45

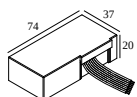


**300 48 500 MDL** LED POWER CONVERTER 48V-DC to 500 mA-DC / 22W MDL

1/2

Tipo de regulación: no dimerizable

Dimensión de corte (mm): 30

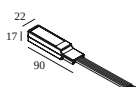


**300 48 500 WDL** LED POWER CONVERTER 48V-DC to 500 mA-DC / 22W WDL

1/2

Tipo de regulación: WDL = Regulable inalámbrico

Dimensión de corte (mm): 45



**300 48 700 ED1** LED POWER CONVERTER 48V-DC to 700 mA-DC / 25W DIM1

1/2

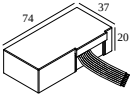
Tipo de regulación: 1 a 10V

Dimensión de corte (mm): 30

# DELTALIGHT

## MINIGRID IN TRIMLESS 2 HP 93037

100050 9320 B-B

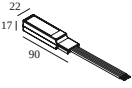


**300 48 700 ED5** LED POWER CONVERTER 48V-DC to 700 mA-DC / 25W DIM5

1/2

Tipo de regulación: con DALI

Dimensión de corte (mm): 45

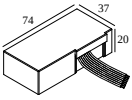


**300 48 700 MDL** LED POWER CONVERTER 48V-DC to 700 mA-DC / 25W MDL

1/2

Tipo de regulación: no dimerizable

Dimensión de corte (mm): 30

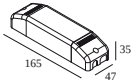


**300 48 700 WDL** LED POWER CONVERTER 48V-DC to 700 mA-DC / 25W WDL

1/2

Tipo de regulación: WDL = Regulable inalámbrico

Dimensión de corte (mm): 45

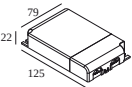


**300 90 61** LED POWER SUPPLY MULTI-POWER DIM6

1/2 | 1/2

Tipo de regulación: con corte de fase o switch de presión

Dimensión de corte (mm): 56

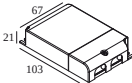


**300 90 63** LED POWER SUPPLY MULTI-POWER DIM9

1(1) | 1(1/2)

Tipo de regulación: 1 a 10 V o DALI o switch de presión

Dimensión de corte (mm): 82

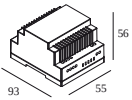


**300 90 64** LED POWER SUPPLY MULTI-POWER DIM7

1/2->1/2(0) | 1/2->1/2(0)

Tipo de regulación: 1 a 10 V o switch de presión

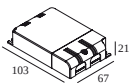
Dimensión de corte (mm): 72



**300 90 67** LED POWER CONVERTER 24V-DC TO MULTI CURRENT 48W DIM9

- | 1/2

Tipo de regulación: 1 a 10 V o DALI o switch de presión

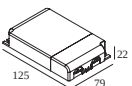


**300 90 68** LED POWER SUPPLY MULTI-POWER DIM5

1/2(0) | 1/2(0)

Tipo de regulación: con DALI

Dimensión de corte (mm): 72

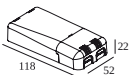


**300 90 69** LED POWER SUPPLY MULTI-POWER HV DIM9

1(1) | 1(1/2)

Tipo de regulación: 1 a 10 V o DALI o switch de presión

Dimensión de corte (mm): 84



**300 90 124** LED POWER SUPPLY MULTI-POWER DIM7

1/2(0) | 0

Tipo de regulación: 1 a 10 V o switch de presión

Dimensión de corte (mm): 55

# DELTALIGHT

## MINIGRID IN TRIMLESS 2 HP 93037

100050 9320 B-B

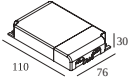


**300 90 125** LED POWER SUPPLY MULTI-POWER MINI DIM5

1/2(0) | 0

Tipo de regulación: con DALI

Dimensión de corte (mm): 55



**300 90 135** LED POWER SUPPLY MULTI-POWER HV

1 | 1/2->1

Tipo de regulación: no dimerizable

Dimensión de corte (mm): 90

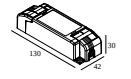


**21012 0010** LED POWER SUPPLY MULTI POWER

1/2 | 1/2

Tipo de regulación: no dimerizable

Dimensión de corte (mm): 50

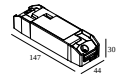


**21012 0021** LED POWER SUPPLY MULTI POWER DIM1

1/2 | 1/2

Tipo de regulación: 1 a 10V

Dimensión de corte (mm): 54

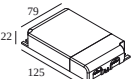


**21012 0035** LED POWER SUPPLY MULTI POWER DIM5

1/2 | 1/2

Tipo de regulación: con DALI

Dimensión de corte (mm): 54




**21012 004W** LED POWER SUPPLY MULTI-POWER WDL

1/2->1(1) | 1/2->1(1/2)

Tipo de regulación: WDL = Regulable inalámbrico

Dimensión de corte (mm): 84

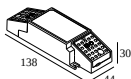


**21012 005W** LED POWER SUPPLY MULTI-POWER COMPACT WDL

1/2 | 1/2

Tipo de regulación: WDL = Regulable inalámbrico

Dimensión de corte (mm): 54

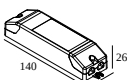


**21012 0288** LED POWER SUPPLY MULTI POWER 500-700 / 36W DIM8

0 | 1/2

Tipo de regulación: con corte de fase

Dimensión de corte (mm): 55

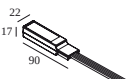


**21012 0298** LED POWER SUPPLY MULTI POWER 250-900 / 20W DIM8

1/2 | 0

Tipo de regulación: con corte de fase

Dimensión de corte (mm): 48



**21032 0305** LED POWER CONVERTER 48V-DC to 500 mA-DC / 22W DIM5

1/2

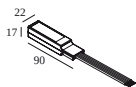
Tipo de regulación: con DALI

Dimensión de corte (mm): 30

# DELTALIGHT

## MINIGRID IN TRIMLESS 2 HP 93037

100050 9320 B-B



**21032 0315**

LED POWER CONVERTER 48V-DC to 700 mA-DC / 25W DIM5

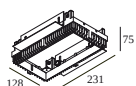
1/2



Tipo de regulación: con DALI

Dimensión de corte (mm): 30

### Mounting Kit

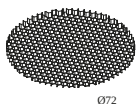


**202 71 95 02 HP** MINIGRID IN 2 MOUNTING KIT HP



Dimensión de corte (mm): 130 x 233

### Dispositivos de modificación de Luz



**201 05 01 B** HONEYCOMB 72 B



**201 05 04** SOFTENING LENS 72



Notes: