



SPY 39 TRIMLESS IN SOFT 93020

24181 9020 BROB

ВАРИАНТЫ ЦВЕТА КОРПУСА

ЧЕРНЫЙ 24181 9020 B

МАТОВЫЙ АЛЮМ. 24181 9020 BRA

МАТОВЫЙ АНТРАЦИТ 24181 9020 BRAT

МАТОВАЯ МЕДЬ 24181 9020 BRCU

МАТОВОЕ ЗОЛОТО 24181 9020 BRG

МАТОВАЯ СТАРАЯ БРОНЗА 24181 9020 BROB

ФЛАМАНДСКАЯ БРОНЗА 24181 9020 FBR

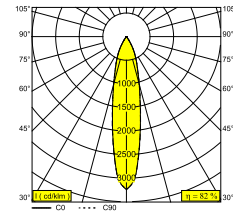
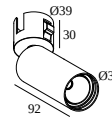
ФЛАМАНДСКОЕ ЗОЛОТО 24181 9020 FG

ПОЛНОСТЬЮ БЕЛЫЙ 24181 9020 FW

ЗОЛОТО ЦВЕТНОЕ 24181 9020 GC

ПИАНИНО ЧЕРНЫЙ 24181 9020 PB

БЕЛЫЙ 24181 9020 W



Веб страница продукта



Общая информация	
ПРЕДНАЗНАЧЕН ДЛЯ УСТАНОВКИ	внутреннее
МОНТАЖ	ПОТОЛОК ВСТРОЕННЫЙ
РАЗМЕР/ФОРМА МОНТАЖНОГО ОТВЕРСТИЯ(ММ)	круглый - Ø KIT
ГЛУБИНА ВСТРАИВАНИЯ	130
ЗАЩИТА ОТ ПЫЛИ И ВЛАГИ	IP20
ВЕС (КГ)	0.4
РЕГУЛИРУЕМОСТЬ	0° to 85° swiveling, 355° rotatable
ИНФОРМАЦИЯ	REFLECTOR FL-20° EXCL.DIMMABLE LED POWER SUPPLY 350mA-DC
Электрические характеристики	
ЭЛЕКТРИЧЕСКАЯ КЛАССИФИКАЦИЯ	III
УПРАВЛЕНИЕ	Согласно внешнего блока питания
КЛАСС ПОТРЕБЛЕНИЯ ЭНЕРГИИ	F
СЕРТИФИКАТЫ	CB, ENEC
Характеристики источника света	
LIGHTSOURCE NAME	LED
ТИП ИСТОЧНИКА СВЕТА	LED array 6W / CRI>90 (R9: 50) / 3000K-1800K / 623lm
ТМ-30 ЗНАЧЕНИЯ	rf: 90 / Rg: 99
SDCM	SDCM2
ГРУППА РИСКА	RG1
LM80	L90B10 > 50000
BEAMANGLE	20°
ХАРАКТЕРИСТИКИ ИСТОЧНИКА	623lm // 6W // 105lm/W
ХАРАКТЕРИСТИКИ СВЕТИЛЬНИКА	508lm // 6,9W // 74lm/W

Обязательные комплектующие

SPY 39 TUBE

MOUNTING KIT SPY 39 TRIMLESS IN

LED POWER SUPPLY 350mA-DC DIM (Remote)

DELTALIGHT

SPY 39 TRIMLESS IN SOFT 93020

24181 9020 BROB



300 48 350 ED1 LED POWER CONVERTER 48V-DC to 350 mA-DC / 15W DIM1

2

Тип диммирования: диммированный по протоколу 1-10V

Размер монтажного отверстия (mm): 30



300 48 350 ED5 LED POWER CONVERTER 48V-DC to 350 mA-DC / 15W DIM5

2

Тип диммирования: диммированный по протоколу DALI

Размер монтажного отверстия (mm): 45



300 48 350 MDL LED POWER CONVERTER 48V-DC to 350 mA-DC / 15W MDL

2

Тип диммирования: не диммируемый

Размер монтажного отверстия (mm): 30



300 48 350 WDL LED POWER CONVERTER 48V-DC to 350 mA-DC / 15W WDL

2

Тип диммирования: WDL = Беспроводной диммируемый

Размер монтажного отверстия (mm): 45



300 90 61 LED POWER SUPPLY MULTI-POWER DIM6

2

Тип диммирования: диммированный по отсечке фазы или Touch DIM

Размер монтажного отверстия (mm): 56



300 90 63 LED POWER SUPPLY MULTI-POWER DIM9

4(4)

Тип диммирования: диммированный по протоколу 1-10V, DALI или Touch DIM

Размер монтажного отверстия (mm): 82



300 90 64 LED POWER SUPPLY MULTI-POWER DIM7

3(2)

Тип диммирования: диммированный по протоколу 1-10V или Touch DIM

Размер монтажного отверстия (mm): 72



300 90 67 LED POWER CONVERTER 24V-DC TO MULTI CURRENT 48W DIM9

2

Тип диммирования: диммированный по протоколу 1-10V, DALI или Touch DIM



300 90 68 LED POWER SUPPLY MULTI-POWER DIM5

2(2)

Тип диммирования: диммированный по протоколу DALI

Размер монтажного отверстия (mm): 72



300 90 69 LED POWER SUPPLY MULTI-POWER HV DIM9

2->6(6)

Тип диммирования: диммированный по протоколу 1-10V, DALI или Touch DIM

Размер монтажного отверстия (mm): 84

DELTALIGHT

SPY 39 TRIMLESS IN SOFT 93020

24181 9020 BROB

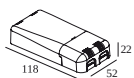


300 90 124 LED POWER SUPPLY MULTI-POWER DIM7

2(2)

Тип диммирования: диммированный по протоколу 1-10V или Touch DIM

Размер монтажного отверстия (mm): 55

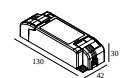


300 90 125 LED POWER SUPPLY MULTI-POWER MINI DIM5

2(2)

Тип диммирования: диммированный по протоколу DALI

Размер монтажного отверстия (mm): 55

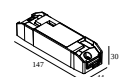


21012 0021 LED POWER SUPPLY MULTI POWER DIM1

3

Тип диммирования: диммированный по протоколу 1-10V

Размер монтажного отверстия (mm): 54

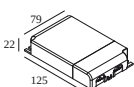


21012 0035 LED POWER SUPPLY MULTI POWER DIM5

3

Тип диммирования: диммированный по протоколу DALI

Размер монтажного отверстия (mm): 54

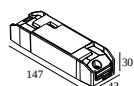


21012 004W LED POWER SUPPLY MULTI-POWER WDL

4(4)

Тип диммирования: WDL = Беспроводной диммируемый

Размер монтажного отверстия (mm): 84

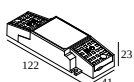


21012 005W LED POWER SUPPLY MULTI-POWER COMPACT WDL

3

Тип диммирования: WDL = Беспроводной диммируемый

Размер монтажного отверстия (mm): 54

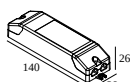


21012 0268 LED POWER SUPPLY MULTI POWER 200-350 / 15W DIM8

2->2

Тип диммирования: диммированный по отсечке фазы

Размер монтажного отверстия (mm): 50

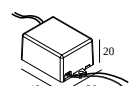


21012 0298 LED POWER SUPPLY MULTI POWER 250-900 / 20W DIM8

2

Тип диммирования: диммированный по отсечке фазы

Размер монтажного отверстия (mm): 48

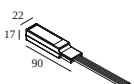


21012 0308 LED POWER SUPPLY 350mA / 7,35W DIM8

1

Тип диммирования: диммированный по отсечке фазы

Размер монтажного отверстия (mm): 40



21032 0295 LED POWER CONVERTER 48V-DC to 350 mA-DC / 15W DIM5

2

Тип диммирования: диммированный по протоколу DALI

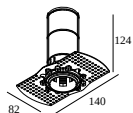
Размер монтажного отверстия (mm): 30

DELTALIGHT

SPY 39 TRIMLESS IN SOFT 93020

24181 9020 BROB

Монтажные комплекты



24144 0050 MOUNTING KIT SPY 39 TRIMLESS IN

Размер монтажного отверстия (mm): 82

Завершите свой продукт



24144 0010 B SPY 39 TUBE B

24144 0010 FBR SPY 39 TUBE FBR

24144 0010 FG SPY 39 TUBE FG

24144 0010 GC SPY 39 TUBE GC

24144 0010 W SPY 39 TUBE W



24144 0070 SPY 39 TUBE SBL

Notes: