



DEEP RINGO DYNAMIC FOCUS 927

32111 9200 B

DOSTĘPNE W

CZARNY 32111 9200 B

ALU SZCZOTKOWANY 32111 9200 BRA

SZCZOTKOWANY ANTRACYT 32111 9200 BRAT

SZCZOTKOWANY BRĄZ BRĄZOWY 32111 9200 BRBB

SZCZOTKOWANA MIEDZI 32111 9200 BRCU

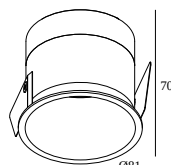
SZCZOTKOWANE ZŁOTO 32111 9200 BRG

STARY BRĄZ SZCZOTKOWANY 32111 9200 BROB

KREMOWY 32111 9200 CR

CZARNY PIANO 32111 9200 PB

BIAŁY 32111 9200 W



Zobacz na stronie internetowej



Ogólne informacje	
LOKALIZACJA	wewnętrzne
MONTAŻ	Sufit Wbudowane
KSZTAŁT/WIELKOŚĆ WYCIĘCIA	okrągłe - 76
GRUBOŚĆ POWIERZCHNI MONTAŻOWEJ (MM)	xxxx
STOPIEŃ OCHRONY	IP20
WAGA (KG)	0.3
MOŻLIWOŚĆ REGULACJI	bez regulacji
Informacje elektryczne	
KLASA	III
TYP ŚCIEMNIACZA	w zależności od rodzaju zewnętrznego źródła zasilania
KLASA ENERGETYCZNA	G
Informacje o źródle światła	
LIGHTSOURCE NAME	LED
ŹRÓDŁO ŚWIATŁA	13° (central part only): LED array 5,8W / CRI>90 (R9: 56) / 2700K / 528lm Or 24° central part: LED array 1W / CRI>90 (R9: 56) / 2700K / 63lm 24° ring part: LED cluster 5,5W / CRI>90 (R9: 50) / 2700K / 868lm
TM-30 VALUES	13° (central part only): rf: 91 / Rg: 99 24° central part: rf: 91 / Rg: 99 24° ring part: rf: 93 / Rg: 100
SDCM	SDCM2 SDCM3
GRUPA RYZYKA	RG2 (threshold 0,6m) RG1
LM80	L90B10 > 41000 L80 > 60000
BEAMANGLE	13°-24°
TECHNOLOGIA LED (ŹRÓDŁO ŚWIATŁA)	13° (central part only): 528lm // 5,8W // 94lm/W Or 24° central part: 63lm // 1W // 100lm/W 24° ring part: 868lm // 5,5W // 158lm/W
TECHNOLOGIA LED (OPRAWA)	13° (central part only): 475lm // 6,7W // 71lm/W Or 24° ring part: 347lm // 6,3W // 55lm/W

DEEP RINGO DYNAMIC FOCUS 927

32111 9200 B

Wymagania

LED POWER SUPPLY DYNAMIC FOCUS

Aby uzyskać szczegółowe instrukcje instalacji, zapoznaj się z instrukcją : [32111_XXX0_HAND.pdf](#)

ZAKOŃCZ SWOJĄ SPECYFIKACJĘ

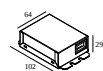
Zasilacz LED

opraw



opraw wskazuje, ile urządzeń można podłączyć (min -> max) do zasilacza. Wartości przed i po '|' odpowiadają odpowiednio minimalnemu i maksymalnemu prądowi sterującemu. Wartości w nawiasach dotyczą 110V.

Prąd min. | Prąd max.

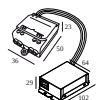


32110 0015 LED POWER SUPPLY DYNAMIC FOCUS DIM5

3

Typ ściemniania: ściemniany poprzez DALI

Wymiar wycięcia (mm): 75



32110 0020 LED POWER SUPPLY DYNAMIC FOCUS + WIRELESS CONTROL DIM5

3

Typ ściemniania: ściemniany poprzez DALI

Wymiar wycięcia (mm): 75

Notes: