DELTALIGHT



SUPERLOOP SLIM DOWN 70 SBL 930

REFERENZEN 20580 9300 FBR

ERHÄLTLICH IN
SCHWARZ 20580 9300 B
FLEMISH BRONZE 20580 9300 FBR
FLEMISH GOLD 20580 9300 FG
GOLDFARBEN 20580 9300 GC
WEISS 20580 9300 W

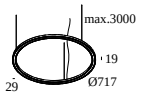

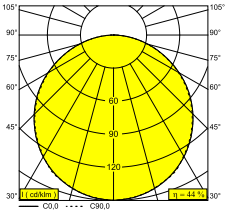

Auf der Website anzeigen

Allgemeine Information	
ANWENDUNGSBEREICH	innenbereich
INSTALLATION	Decke Pendel
SCHUTZ GEGEN EINDRINGEN	IP20
GEWICHT (KG)	1.5
VERSTELLBARKEIT	nicht verstellbar
INFORMATION	INCL.PC SBL EXCL.LED POWER SUPPLY 500-700mA-DC INCL.3 x CABLE SUSPENSION SINGLE AUTO. 3.0m INCL.1 x CABLE 2 x 0.75mm²

Elektrische Informationen	
KLASSE	III
ART DER DIMMUNG	Abhängig von der Art der externen Stromversorgung
ENERGIEKLASSE	E
ZERTIFIKATE	CB, ENEC, EPD

Lichtquelle Info	
LIGHTSOURCE NAME	LED
LICHTQUELLE	LED cluster 21,2-29,2W / CRI>90 (R9: 59) / 3000K / 2916-3870lm
SDCM	SDCM3
LM80	L70 > 30000
LED -TECHNIK (LICHTQUELLE)	3870lm // 29,2W // 132lm/W
LED -TECHNIK (LEUCHTE)	1713lm // 34W // 51lm/W

Erforderliches Zubehör

LED POWER SUPPLY 500 / 700mA-DC DIM
SUPERLOOP POWERBOX L 500mA
SUPERLOOP POWERBOX L/H 700mA

Optionen

CABLE BASE R / S
COVERSET R 62-90-100 / S 62-80-90
CONNECTION ST / CONNECTION TRIMLESS
SUSPENSION ST / SUSPENSION TRIMLESS

DELTALIGHT

SUPERLOOP SLIM DOWN 70 SBL 930

20580 9300 FBR

Detaillierte Installationsanweisungen finden Sie in der Montageanleitung : **20580_XXX0_HAND.pdf**

SPEZIFIKATION FERTIGSTELLEN

Stromversorgung

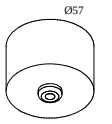

203 99 55 ANO CABLE BASE R ANO ☐

203 99 55 B CABLE BASE R B ☐

203 99 55 W CABLE BASE R W ☐

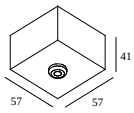

203 99 56 ANO CABLE BASE S ANO ☐

203 99 56 B CABLE BASE S B ☐

203 99 56 W CABLE BASE S W ☐

LED Betriebsgeräte

 # Leuchten

Min. Strom | Max. Strom

ⓘ # Leuchten gibt an, wie viele Geräte an das Netzteil angeschlossen werden können (min -> max). Die Werte vor und nach dem '|' entsprechen jeweils dem minimalen und maximalen Ansteuerstrom. Werte in Klammern gelten für 110V.

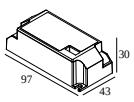

300 90 127 LED POWER SUPPLY 500mA-DC / 27W DIM1 1 ☐

Dimmtyp: 1-10V

Ausschnittmaß (mm): 54

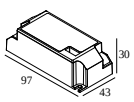

300 90 128 LED POWER SUPPLY 700mA-DC / 36W DIM1 1 ☐

Dimmtyp: 1-10V

Ausschnittmaß (mm): 54

DELTALIGHT

SUPERLOOP SLIM DOWN 70 SBL 930

20580 9300 FBR

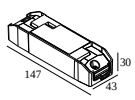

300 90 131 LED POWER SUPPLY 700mA-DC / 38W DIM5 — 1

Dimmtyp: DALI

Ausschnittmaß (mm): 54

Power box

Leuchten

Leuchten gibt an, wie viele Geräte an das Netzteil angeschlossen werden können (min -> max). Die Werte vor und nach dem '|' entsprechen jeweils dem minimalen und maximalen Ansteuerstrom. Werte in Klammern gelten für 110V.

Min. Strom | Max. Strom

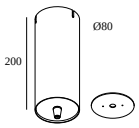

321 55 205 ED1 B SUPERLOOP POWERBOX L 500mA DIM1 B — 1

Dimmtyp: 1-10V

321 55 205 ED1 W SUPERLOOP POWERBOX L 500mA DIM1 W — 1

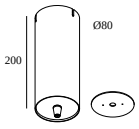

321 55 207 ED1 B SUPERLOOP POWERBOX L 700mA DIM1 B — 1

Dimmtyp: 1-10V

321 55 207 ED1 W SUPERLOOP POWERBOX L 700mA DIM1 W — 1

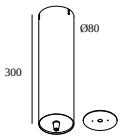

321 55 307 ED5 B SUPERLOOP POWERBOX H8 700mA DIM5 B — 1

Dimmtyp: DALI

321 55 307 ED5 W SUPERLOOP POWERBOX H8 700mA DIM5 W — 1

Coverset

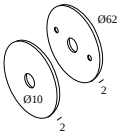

204 00 62 ANO COVERSET R 62 ANO

204 00 62 B COVERSET R 62 B

204 00 62 W COVERSET R 62 W

DELTALIGHT

SUPERLOOP SLIM DOWN 70 SBL 930

20580 9300 FBR

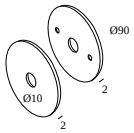	**204 00 90 ANO**	COVERSET R 90 ANO	☐
	204 00 90 B	COVERSET R 90 B	☐
	204 00 90 W	COVERSET R 90 W	☐
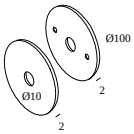	**204 00 100 ANO**	COVERSET R 100 ANO	☐
	204 00 100 B	COVERSET R 100 B	☐
	204 00 100 W	COVERSET R 100 W	☐
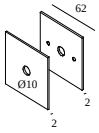	**204 62 62 ANO**	COVERSET S 62 ANO	☐
	204 62 62 B	COVERSET S 62 B	☐
	204 62 62 W	COVERSET S 62 W	☐
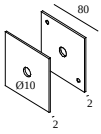	**204 80 80 ANO**	COVERSET S 80 ANO	☐
	204 80 80 B	COVERSET S 80 B	☐
	204 80 80 W	COVERSET S 80 W	☐
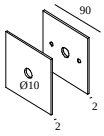	**204 90 90 ANO**	COVERSET S 90 ANO	☐
	204 90 90 B	COVERSET S 90 B	☐
	204 90 90 W	COVERSET S 90 W	☐

DELTALIGHT

SUPERLOOP SLIM DOWN 70 SBL 930

20580 9300 FBR

Aufhängung Zubehör

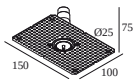

328 10 01 SUSPENSION TRIMLESS O.F.A. ☐

Ausschnittmaß (mm): 62 (CONCRETE: 102)

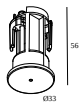

15225 0340 B SUSPENSION ST B ☐

Ausschnittmaß (mm): 27

15225 0340 W SUSPENSION ST W ☐

elektrische Anschlussteile

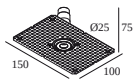

328 10 03 CONNECTION TRIMLESS O.F.A. ☐

Ausschnittmaß (mm): 62 (CONCRETE: 102)



15225 0360 B CONNECTION ST B ☐

Ausschnittmaß (mm): 43

15225 0360 W CONNECTION ST W ☐

Notes: