

INFORM SQ P282-6 DOWN 92767

25519 9220 W-B

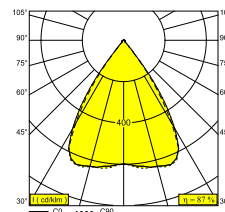
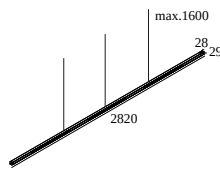
DOSTĘPNE W

CZARNY-CZARNY 25519 9220 B-B

BLACK-FLEMISH GOLD 25519 9220 B-FG

BIAŁY-CZARNY 25519 9220 W-B

BIAŁY-BIAŁY 25519 9220 W-W



Zobacz na stronie internetowej



Ogólne informacje

LOKALIZACJA	wewnętrzne
MONTAŻ	Sufit Podwieszone
STOPIEŃ OCHRONY	IP20
WAGA (KG)	1.9
MOŻLIWOŚĆ REGULACJI	bez regulacji
INFORMACJA	72 x REFLECTOR FL-67° EXCL.LED POWER SUPPLY 600/900mA-DC INCL.3 x CABLE SUSPENSION SINGLE AUTO. 1,6m POWER VIA CABLE SUSPENSION

Informacje elektryczne

KLASA	III
TYP ŚCIEMNIACZA	w zależności od rodzaju zewnętrznego źródła zasilania
KLASA ENERGETYCZNA	D
CERTYFIKATY	CB, ENEC, EPD

Informacje o źródle światła

LIGHTSOURCE NAME	LED
ŹRÓDŁO ŚWIATŁA	3 x (LED cluster 7-11,2W / CRI>90 (R9: 50) / 2700K / 1013-1464lm)
TM-30 VALUES	Rf: 93 / Rg: 100
SDCM	SDCM3
GRUPA RYZYKA	RG1
LM80	L80 > 60000
BEAMANGLE	67°
TECHNOLOGIA LED (ŹRÓDŁO ŚWIATŁA)	4392lm // 33,6W // 131lm/W
TECHNOLOGIA LED (OPRAWA)	3834lm // 38,6W // 99lm/W

Wymagania

INFORM SQ POWERBOX 50W (DIM5)

INFORM POWER SUPPLY 45W + SUSPENSION+CONNECTION ST

Aby uzyskać szczegółowe instrukcje instalacji, zapoznaj się z instrukcją : [25519_XXX0_HAND.pdf](#)

DELTALIGHT

INFORM SQ P282-6 DOWN 92767

25519 9220 W-B

ZAKOŃCZ SWOJĄ SPECYFIKACJĘ

Power box

oprav

 # oprav wskazuje, ile urządzeń można podłączyć (min -> max) do zasilacza. Wartości przed i po 'I' odpowiadają odpowiednio minimalnemu i maksymalnemu prądowi sterującemu. Wartości w nawiasach dotyczą 110V.

Prąd min. | Prąd max.



25510 0010 B INFORM SQ POWERBOX 50W B

1

Typ ściemniania: nie ściemnialny

25510 0010 W INFORM SQ POWERBOX 50W W

1



25510 0015 B INFORM SQ POWERBOX 50W DIM5 B

1


Typ ściemniania: ściemnialny poprzez DALI

25510 0015 W INFORM SQ POWERBOX 50W DIM5 W

1

Zasilacz LED

oprav

 # oprav wskazuje, ile urządzeń można podłączyć (min -> max) do zasilacza. Wartości przed i po 'I' odpowiadają odpowiednio minimalnemu i maksymalnemu prądowi sterującemu. Wartości w nawiasach dotyczą 110V.

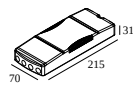
Prąd min. | Prąd max.



25510 0385 INFORM POWER SUPPLY 45W DIM5

1

Typ ściemniania: ściemnialny poprzez DALI




25510 0430 INFORM POWER SUPPLY 45W

1

Typ ściemniania: nie ściemnialny

Elementy połączenia elektrycznego

oprav

 # oprav wskazuje, ile urządzeń można podłączyć (min -> max) do zasilacza. Wartości przed i po 'I' odpowiadają odpowiednio minimalnemu i maksymalnemu prądowi sterującemu. Wartości w nawiasach dotyczą 110V.

Prąd min. | Prąd max.

DELTALIGHT

INFORM SQ P282-6 DOWN 92767

25519 9220 W-B



15225 0350 B SUSPENSION + CONNECTION ST B

2 needed

Wymiar wycięcia (mm): 27

15225 0350 W SUSPENSION + CONNECTION ST W

2 needed

Notes: