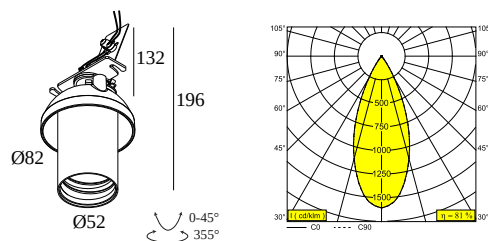




## SPY 52 TRIMLESS HE 92740

19807 9230 B

DOSTĘPNE W  
**CZARNY** 19807 9230 B  
**FLEMISH BRONZE** 19807 9230 FBR  
**FLEMISH GOLD** 19807 9230 FG  
**ZŁOTO KOLOROWANE** 19807 9230 GC  
**BIAŁY** 19807 9230 W



Zobacz na stronie internetowej



### Ogólne informacje

|                                   |  |
|-----------------------------------|--|
| <b>LOKALIZACJA</b>                | wewnętrzne                                     |
| <b>MONTAŻ</b>                     | Sufit Wbudowane                                |
| <b>KSZTAŁT/WIELKOŚĆ WYCIĘCIA</b>  | okrągłe - Ø KIT                                |
| <b>GŁĘBOKOŚĆ WPUSZCZENIA (MM)</b> | 80   |
| <b>STOPIEŃ OCHRONY</b>            | IP20   |
| <b>WAGA (KG)</b>                  | 0.4  |
| <b>MOŻLIWOŚĆ REGULACJI</b>        | 0° to 45° obrotowe, 355° obrotowy              |
| <b>INFORMACJA</b>                 | LENS WFL-40°<br>EXCL.LED POWER SUPPLY 350mA-DC |

### Informacje elektryczne

|                           |   |
|---------------------------|---|
| <b>KLASA</b>              | III   |
| <b>TYP ŚCIEMNIACZA</b>    | w zależności od rodzaju zewnętrznego źródła zasilania |
| <b>KLASA ENERGETYCZNA</b> | D   |

### Informacje o źródle światła

|   |  |
|---|--|
| <b>LIGHTSOURCE NAME</b>                 | LED  |
| <b>ŹRÓDŁO ŚWIATŁA</b>                   | LED array 6W / CRI>90 (R9: 50) / 2700K / 905lm |
| <b>TM-30 VALUES</b>                     | rf: 96 / Rg: 99                                |
| <b>SDCM</b>                             | SDCM2  |
| <b>GRUPA RYZYKA</b>                     | RG1  |
| <b>LM80</b>                             | L90B10 > 50000                                 |
| <b>BEAMANGLE</b>                        | 40°  |
| <b>TECHNOLOGIA LED (ŹRÓDŁO ŚWIATŁA)</b> | 905lm // 6W // 150lm/W                         |
| <b>TECHNOLOGIA LED (OPRAWA)</b>         | 704lm // 6,9W // 102lm/W                       |

### Uwagi

High Efficacy : > 100lm/W

### Wymagania

SPY 52 TUBE  
MOUNTING KIT SPY 39/52 TRIMLESS O.F.A.  
MOUNTING KIT AIR 103  
LED POWER SUPPLY 350mA-DC DIM (Remote)












# DELTALIGHT

## SPY 52 TRIMLESS HE 92740

19807 9230 B

Aby uzyskać szczegółowe instrukcje instalacji, zapoznaj się z instrukcją : [19807\\_XXX0\\_HAND.pdf](#)

### KOMPATYBILNOŚĆ SUFITU

| Ceiling Type  | Mounting Kit  |          |
|---|---|----------|
|  <b>System ceiling</b>                      |  15212 2030 - MOUNTING KIT SPY 39/52 TRIMLESS O.F.A.   | Required |
|  <b>Plasterboard</b>                        |  15212 2030 - MOUNTING KIT SPY 39/52 TRIMLESS O.F.A.   | Required |
|  <b>Stucanet</b>                            |  15212 2030 - MOUNTING KIT SPY 39/52 TRIMLESS O.F.A.   | Required |
|  <b>Concrete + plaster</b>                  |  15212 2030 - MOUNTING KIT SPY 39/52 TRIMLESS O.F.A.   | Required |
|  <b>Lintel + plaster</b>                  |  15212 2030 - MOUNTING KIT SPY 39/52 TRIMLESS O.F.A. | Required |
|  <b>Hollow-core slab + plaster</b>        |  15212 2030 - MOUNTING KIT SPY 39/52 TRIMLESS O.F.A. | Required |
|  <b>Stretched ceiling</b>                 |  15212 0080 - MOUNTING KIT SPY 39/52 TRIMLESS CSC    | Required |
|   |  15212 0160 - MOUNTING KIT SPY 39/52 TRIMLESS WSC    | Required |
|  <b>Ventilation in plasterboard</b>       |  29810 0100 - MOUNTING KIT SIDE AIR ONLY 1           | Required |
|   |  29810 0030 - MOUNTING KIT SIDE AIR 103              | Required |
|   |  29810 0070 - MOUNTING KIT NO AIR 103                | Required |
|  <b>Ventilation in concrete + plaster</b> |  29810 0200 - MOUNTING KIT TOP AIR ONLY 1            | Required |
|   |  29810 0230 - MOUNTING KIT TOP AIR 103               | Required |
|   |  29810 0070 - MOUNTING KIT NO AIR 103                | Required |

### ZAKOŃCZ SWOJĄ SPECYFIKACJĘ

#### Moduł awaryjny



**21032 0270 B** EMERGENCY UNIT 7W / 1h + LED INDICATOR HOLDER B

Wymiar wycięcia (mm): 27



# DELTALIGHT

## SPY 52 TRIMLESS HE 92740


19807 9230 B

**21032 0270 W** EMERGENCY UNIT 7W / 1h + LED INDICATOR HOLDER W

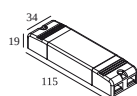


### Zasilacz LED

### # opraw

 # opraw wskazuje, ile urządzeń można podłączyć (min -> max) do zasilacza. Wartości przed i po '|' odpowiadają odpowiednio minimalnemu i maksymalnemu prądowi sterującemu. Wartości w nawiasach dotyczą 110V.

Prąd min. | Prąd max.

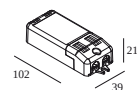


**300 90 91** LED POWER SUPPLY 350mA-DC / 15W

2(1)

Typ ściemniania: nie ściemniany

Wymiar wycięcia (mm): 40

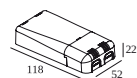


**300 90 110** LED POWER SUPPLY 350mA-DC / 10W DIM8

1

Typ ściemniania: ściemniany poprzez odcięcie fazy

Wymiar wycięcia (mm): 42



**300 90 116** LED POWER SUPPLY 350mA-DC / 18W DIM8

2->2

Typ ściemniania: ściemniany poprzez odcięcie fazy

Wymiar wycięcia (mm): 55



**21012 0515** LED POWER SUPPLY MULTI POWER DIM5

1(1)

Typ ściemniania: ściemniany poprzez DALI

Wymiar wycięcia (mm): 55

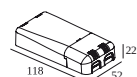


**21012 0520** LED POWER SUPPLY 350mA-DC / 8W

1(0)

Typ ściemniania: nie ściemniany

Wymiar wycięcia (mm): 47



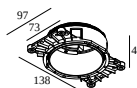
**21012 0575** LED POWER SUPPLY MULTI POWER DIM5

2->3(2)

Typ ściemniania: ściemniany poprzez DALI

Wymiar wycięcia (mm): 55

### Zestaw montażowy



**15212 2030** MOUNTING KIT SPY 39/52 TRIMLESS O.F.A.

Wymiar wycięcia (mm): 105



# DELTALIGHT

## SPY 52 TRIMLESS HE 92740

19807 9230 B

### Zestaw montażowy sufit napinany

---



**15212 0080** MOUNTING KIT SPY 39/52 TRIMLESS CSC

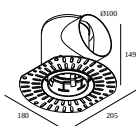


**15212 0160** MOUNTING KIT SPY 39/52 TRIMLESS WSC



### Zestaw montażowy - side air + light

---



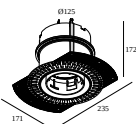
**29810 0030** MOUNTING KIT SIDE AIR 103

Wymiar wycięcia (mm): 168



### Zestaw montażowy - top air + light

---



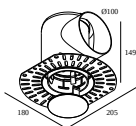
**29810 0230** MOUNTING KIT TOP AIR 103

Wymiar wycięcia (mm): 135



### Zestaw montażowy - side air only

---



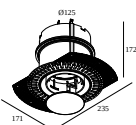
**29810 0100** MOUNTING KIT SIDE AIR ONLY 1

Wymiar wycięcia (mm): 168



### Zestaw montażowy - top air only

---



**29810 0200** MOUNTING KIT TOP AIR ONLY 1

Wymiar wycięcia (mm): 135



# DELTALIGHT

## SPY 52 TRIMLESS HE 92740

19807 9230 B

### Zestaw montażowy - no air

---

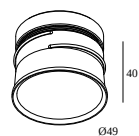


**29810 0070** MOUNTING KIT NO AIR 103

Wymiar wycięcia (mm): 168

### Zakończ swój produkt

---



**19810 0100 B** SPY 52 TUBE B

**19810 0100 FBR** SPY 52 TUBE FBR

**19810 0100 FG** SPY 52 TUBE FG

**19810 0100 GC** SPY 52 TUBE GC

**19810 0100 W** SPY 52 TUBE W

Notes: