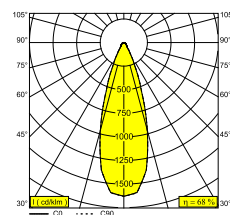
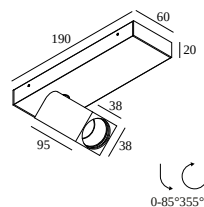




OCTAV 39 ON 1 93040 DIM8

29018 9338 B-B

BESCHIKBAAR IN
ZWART-ZWART 29018 9338 B-B
WIT-WIT 29018 9338 W-W



 [Bekijk op website](#)



Algemene info

LOCATIE	binnen
INSTALLATIE	Plafond Opbouw
STOF EN WATERDICHTHEID	IP20
GEWICHT (KG)	0,5
RICHTBAARHEID	0° tot 85° zwenkbaar, 355° roteerbaar
INFO	REFLECTOR WFL-40° INCL.DIMMABLE LED POWER SUPPLY 350/500mA-DC Current selection via jumper on power supply

Elektrische info

INGANGSSPANNING	220-240V / 50-60Hz
KLASSE	I
VOEDING	YES
DIM TYPE	net-dimbaar (fase afsnijding)
ENERGIE KLASSE	E
CERTIFICATEN	CB, ENEC, RCM

Info lichtbron

LIGHTSOURCE NAME	LED
LICHTBRON	LED array 8,6W / CRI>90 (R9: 52) / 3000K / 1089lm
TM-30-15 WAARDEN	rf: 90 / Rg: 99
SDCM	SDCM1
RISK-GROEP	RG1
LM80	L90B10 > 50000
BEAMANGLE	40°
LED TECHNIEK (LICHTBRON)	1089lm // 8,6W // 127lm/W
LED TECHNIEK (TOESTEL)	737lm // 9,9W // 75lm/W

Benodigdheden

SPY 39 LTUBE

Voor gedetailleerde montage gegevens, consulteer de handleiding : [29018_XXX8_HAND.pdf](#)

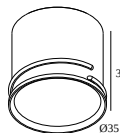
DELTALIGHT

OCTAV 39 ON 1 93040 DIM8

29018 9338 B-B

VERVOLLEDIG UW SPECIFICATIE

Maak je product af



24144 0020 B SPY 39 L TUBE B

24144 0020 FBR SPY 39 L TUBE FBR

24144 0020 FG SPY 39 L TUBE FG

24144 0020 GC SPY 39 L TUBE GC

24144 0020 W SPY 39 L TUBE W

Notes: