



## M26L - SPY 39 WALLWASH 930 MDL

23433 9300 B

ERHÄLTlich IN

**SCHWARZ** 23433 9300 B

**ALU GEBÜRSTET** 23433 9300 BRA

**GEBÜRSTETES ANTHRAZIT** 23433 9300 BRAT

**GEBÜRSTETES KUPFER** 23433 9300 BRCU

**GEBÜRSTETES GOLD** 23433 9300 BRG

**GEBÜRSTETE ALTE BRONZE** 23433 9300 BROB

**FLEMISH BRONZE** 23433 9300 FBR

**FLEMISH GOLD** 23433 9300 FG

**GOLDFARBEN** 23433 9300 GC

**WEISS** 23433 9300 W



 [Auf der Website anzeigen](#)



| Allgemeine Information            |  |
|-----------------------------------|--|
| <b>ANWENDUNGSBEREICH</b>          | innenbereich   |
| <b>INSTALLATION</b>               | Niederspannungssysteme Niederspannungssysteme montiert |
| <b>SCHUTZ GEGEN EINDRINGEN</b>    | IP20   |
| <b>GEWICHT (KG)</b>               | 0.3  |
| <b>VERSTELLBARKEIT</b>            | 0° to 85° schwenkbar, 360° drehbar                     |
| <b>INFORMATION</b>                | WALLWASH LENS<br>EXCL.LED POWER SUPPLY 48V-DC          |
| Elektrische Informationen         |  |
| <b>ELEKTRISCH</b>                 | 48V-DC   |
| <b>KLASSE</b>                     | III  |
| <b>ART DER DIMMUNG</b>            | MDL = 1-10V, DALI / Taster                             |
| <b>ENERGIEKLASSE</b>              | E  |
| Lichtquelle Info                  |  |
| <b>LIGHTSOURCE NAME</b>           | LED  |
| <b>LICHTQUELLE</b>                | LED array 5,8W / CRI>90 (R9: 52) / 3000K / 787lm       |
| <b>TM-30</b>                      | rf: 90 / Rg: 99  |
| <b>SDCM</b>                       | SDCM1  |
| <b>RISIKOGRUPPE</b>               | RG1  |
| <b>LM80</b>                       | L90B10 > 50000   |
| <b>LED -TECHNIK (LICHTQUELLE)</b> | 787lm // 5,8W // 135lm/W                               |
| <b>LED -TECHNIK (LEUCHTE)</b>     | 431lm // 6,7W // 65lm/W                                |
| Erforderliches Zubehör            |  |
| LED POWER SUPPLY 48V-DC           |  |
| Optionen                          |  |
| DIMMABLE MODULATOR                |  |

# DELTALIGHT

## M26L - SPY 39 WALLWASH 930 MDL


23433 9300 B

Detaillierte Installationsanweisungen finden Sie in der Montageanleitung : [23433\\_XXX0\\_HAND.pdf](#)

### SPEZIFIKATION FERTIGSTELLEN

#### Stromversorgung

#### # Leuchten

 # Leuchten gibt an, wie viele Geräte an das Netzteil angeschlossen werden können (min -> max). Die Werte vor und nach dem '|' entsprechen jeweils dem minimalen und maximalen Ansteuerstrom. Werte in Klammern gelten für 110V.

Min. Strom | Max. Strom




**21032 0030** SMART 48 MODULATOR PLUG-IN WD

19

Dimmtyp: WDL = Drahtlos dimmbar

#### SMART 48

#### # Leuchten

 # Leuchten gibt an, wie viele Geräte an das Netzteil angeschlossen werden können (min -> max). Die Werte vor und nach dem '|' entsprechen jeweils dem minimalen und maximalen Ansteuerstrom. Werte in Klammern gelten für 110V.

Min. Strom | Max. Strom



**300 90 011** SMART 48 MODULATOR DIM9

19

Dimmtyp: 1-10V, DALI / Taster




**300 90 012** SMART 48 MODULATOR WD

19

Dimmtyp: WDL = Drahtlos dimmbar

#### LED Betriebsgeräte

#### # Leuchten

 # Leuchten gibt an, wie viele Geräte an das Netzteil angeschlossen werden können (min -> max). Die Werte vor und nach dem '|' entsprechen jeweils dem minimalen und maximalen Ansteuerstrom. Werte in Klammern gelten für 110V.

Min. Strom | Max. Strom



**300 89 48 100** LED POWER SUPPLY 48V-DC / 100W DIN

10

Dimmtyp: nicht dimmbar

# DELTALIGHT

## M26L - SPY 39 WALLWASH 930 MDL

23433 9300 B



**300 89 48 240** LED POWER SUPPLY 48V-DC / 240W DIN

24

Dimmtyp: nicht dimmbar

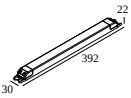


**21012 0230** LED POWER SUPPLY 48V-DC / 100W

10

Dimmtyp: nicht dimmbar

Ausschnittmaß (mm): 40



**21012 0240** LED POWER SUPPLY 48V-DC / 200W

20

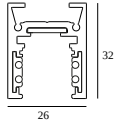
Dimmtyp: nicht dimmbar

Ausschnittmaß (mm): 40

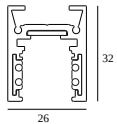
## KOMPATIBLE KOMPOSITIONEN

### SHIFTLINE M26L profile (+ SHIFTLINE M26L MATRIX)

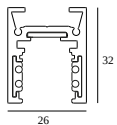
### Erhältliche Farben



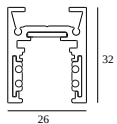
**23358 0000** SLM26L - PROFILE



**23358 0010** SLM26L - PROFILE 1m



**23358 0020** SLM26L - PROFILE 2m



**23358 0030** SLM26L - PROFILE 3m



Notes: