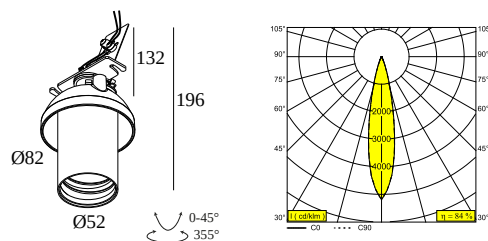




SPY 52 TRIMLESS HE 92720

19807 9220 FG

DOSTĘPNE W
CZARNY 19807 9220 B
FLEMISH BRONZE 19807 9220 FBR
FLEMISH GOLD 19807 9220 FG
ZŁOTO KOLOROWANE 19807 9220 GC
BIAŁY 19807 9220 W



[Zobacz na stronie internetowej](#)



Ogólne informacje

LOKALIZACJA	wewnętrzne
MONTAŻ	Sufit Wbudowane
KSZTAŁT/WIELKOŚĆ WYCIĘCIA	okrągłe - Ø KIT
GŁĘBOKOŚĆ WPUSZCZENIA (MM)	80
STOPIEŃ OCHRONY	IP20
WAGA (KG)	0.4
MOŻLIWOŚĆ REGULACJI	0° to 45° obrotowe, 355° obrotowy
INFORMACJA	LENS FL-20° EXCL.LED POWER SUPPLY 350mA-DC

Informacje elektryczne

KLASA	III
TYP ŚCIEMNIACZA	w zależności od rodzaju zewnętrznego źródła zasilania
KLASA ENERGETYCZNA	D

Informacje o źródle światła

LIGHTSOURCE NAME	LED
ŹRÓDŁO ŚWIATŁA	LED array 6W / CRI>90 (R9: 50) / 2700K / 905lm
TM-30 VALUES	rf: 96 / Rg: 99
SDCM	SDCM2
GRUPA RYZYKA	RG1
LM80	L90B10 > 50000
BEAMANGLE	20°
TECHNOLOGIA LED (ŹRÓDŁO ŚWIATŁA)	905lm // 6W // 150lm/W
TECHNOLOGIA LED (OPRAWA)	733lm // 6,9W // 106lm/W

Uwagi

High Efficacy : > 100lm/W

Wymagania

SPY 52 TUBE
MOUNTING KIT SPY 39/52 TRIMLESS O.F.A.
MOUNTING KIT AIR 103
LED POWER SUPPLY 350mA-DC DIM (Remote)

DELTALIGHT

SPY 52 TRIMLESS HE 92720

19807 9220 FG

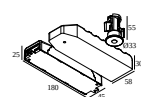
Aby uzyskać szczegółowe instrukcje instalacji, zapoznaj się z instrukcją : [19807_XXX0_HAND.pdf](#)

KOMPATYBILNOŚĆ SUFITU

Ceiling Type	Mounting Kit	
 System ceiling	 15212 2030 - MOUNTING KIT SPY 39/52 TRIMLESS O.F.A.	Required
 Plasterboard	 15212 2030 - MOUNTING KIT SPY 39/52 TRIMLESS O.F.A.	Required
 Stucanet	 15212 2030 - MOUNTING KIT SPY 39/52 TRIMLESS O.F.A.	Required
 Concrete + plaster	 15212 2030 - MOUNTING KIT SPY 39/52 TRIMLESS O.F.A.	Required
 Lintel + plaster	 15212 2030 - MOUNTING KIT SPY 39/52 TRIMLESS O.F.A.	Required
 Hollow-core slab + plaster	 15212 2030 - MOUNTING KIT SPY 39/52 TRIMLESS O.F.A.	Required
 Stretched ceiling	 15212 0080 - MOUNTING KIT SPY 39/52 TRIMLESS CSC	Required
	 15212 0160 - MOUNTING KIT SPY 39/52 TRIMLESS WSC	Required
 Ventilation in plasterboard	 29810 0100 - MOUNTING KIT SIDE AIR ONLY 1	Required
	 29810 0030 - MOUNTING KIT SIDE AIR 103	Required
	 29810 0070 - MOUNTING KIT NO AIR 103	Required
 Ventilation in concrete + plaster	 29810 0200 - MOUNTING KIT TOP AIR ONLY 1	Required
	 29810 0230 - MOUNTING KIT TOP AIR 103	Required
	 29810 0070 - MOUNTING KIT NO AIR 103	Required

ZAKOŃCZ SWOJĄ SPECYFIKACJĘ

Moduł awaryjny



21032 0270 B EMERGENCY UNIT 7W / 1h + LED INDICATOR HOLDER B

Wymiar wycięcia (mm): 27



DELTALIGHT

SPY 52 TRIMLESS HE 92720

19807 9220 FG

21032 0270 W EMERGENCY UNIT 7W / 1h + LED INDICATOR HOLDER W



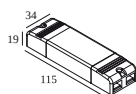
Zasilacz LED

opraw



opraw wskazuje, ile urządzeń można podłączyć (min -> max) do zasilacza. Wartości przed i po '|' odpowiadają odpowiednio minimalnemu i maksymalnemu prądowi sterującemu. Wartości w nawiasach dotyczą 110V.

Prąd min. | Prąd max.

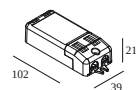


300 90 91 LED POWER SUPPLY 350mA-DC / 15W

2(1)

Typ ściemniania: nie ściemniany

Wymiar wycięcia (mm): 40

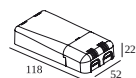


300 90 110 LED POWER SUPPLY 350mA-DC / 10W DIM8

1

Typ ściemniania: ściemniany poprzez odcięcie fazy

Wymiar wycięcia (mm): 42



300 90 116 LED POWER SUPPLY 350mA-DC / 18W DIM8

2->2

Typ ściemniania: ściemniany poprzez odcięcie fazy

Wymiar wycięcia (mm): 55



21012 0515 LED POWER SUPPLY MULTI POWER DIM5

1(1)

Typ ściemniania: ściemniany poprzez DALI

Wymiar wycięcia (mm): 55

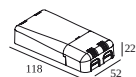


21012 0520 LED POWER SUPPLY 350mA-DC / 8W

1(0)

Typ ściemniania: nie ściemniany

Wymiar wycięcia (mm): 47



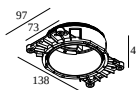
21012 0575 LED POWER SUPPLY MULTI POWER DIM5

2->3(2)

Typ ściemniania: ściemniany poprzez DALI

Wymiar wycięcia (mm): 55

Zestaw montażowy



15212 2030 MOUNTING KIT SPY 39/52 TRIMLESS O.F.A.

Wymiar wycięcia (mm): 105



DELTALIGHT

SPY 52 TRIMLESS HE 92720

19807 9220 FG

Zestaw montażowy sufit napinany



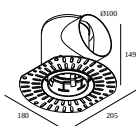
15212 0080 MOUNTING KIT SPY 39/52 TRIMLESS CSC



15212 0160 MOUNTING KIT SPY 39/52 TRIMLESS WSC



Zestaw montażowy - side air + light

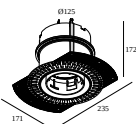


29810 0030 MOUNTING KIT SIDE AIR 103

Wymiar wycięcia (mm): 168



Zestaw montażowy - top air + light

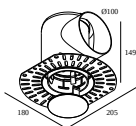


29810 0230 MOUNTING KIT TOP AIR 103

Wymiar wycięcia (mm): 135



Zestaw montażowy - side air only

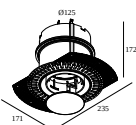


29810 0100 MOUNTING KIT SIDE AIR ONLY 1

Wymiar wycięcia (mm): 168



Zestaw montażowy - top air only



29810 0200 MOUNTING KIT TOP AIR ONLY 1

Wymiar wycięcia (mm): 135



DELTALIGHT

SPY 52 TRIMLESS HE 92720

19807 9220 FG

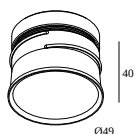
Zestaw montażowy - no air



29810 0070 MOUNTING KIT NO AIR 103

Wymiar wycięcia (mm): 168

Zakończ swój produkt



19810 0100 B SPY 52 TUBE B

19810 0100 FBR SPY 52 TUBE FBR

19810 0100 FG SPY 52 TUBE FG

19810 0100 GC SPY 52 TUBE GC

19810 0100 W SPY 52 TUBE W

Notes: