



SL19 - SPY 39 WALLWASH 927 MDL

27038 9200 W

DOSTĘPNE W

CZARNY 27038 9200 B

FLEMISH BRONZE 27038 9200 FBR

FLEMISH GOLD 27038 9200 FG

ZŁOTO KOLOROWANE 27038 9200 GC

BIAŁY 27038 9200 W



 [Zobacz na stronie internetowej](#)



Ogólne informacje

LOKALIZACJA	wewnętrzne
MONTAŻ	Systemy niskiego napięcia Oprawa systemowa
STOPIEŃ OCHRONY	IP20
WAGA (KG)	0.3
MOŻLIWOŚĆ REGULACJI	0° to 85° obrotowe, 355° obrotowy
INFORMACJA	WALLWASH LENS EXCL.LED POWER SUPPLY 48V-DC

Informacje elektryczne

ELEKTRYCZNY	48V-DC
KLASA	III
TYP ŚCIEMNIACZA	MDL = ściemniany poprzez 1-10V lub DALI lub przycisk zwierny
KLASA ENERGETYCZNA	E
CERTYFIKATY	CB, ENEC

Informacje o źródle światła

LIGHTSOURCE NAME	LED
ŹRÓDŁO ŚWIATŁA	LED array 5,8W / CRI>90 (R9: 60) / 2700K / 753lm
TM-30 VALUES	rf: 89 / Rg: 100
SDCM	SDCM1
GRUPA RYZYKA	RG1
LM80	L90B10 > 50000
TECHNOLOGIA LED (ŹRÓDŁO ŚWIATŁA)	753lm // 5,8W // 129lm/W
TECHNOLOGIA LED (OPRAWA)	413lm // 6,7W // 62lm/W

Wymagania

LED POWER SUPPLY 48V-DC

Opcje

DIMMABLE MODULATOR

Aby uzyskać szczegółowe instrukcje instalacji, zapoznaj się z instrukcją : [27038_XXX0_HAND.pdf](#)

ZAKOŃCZ SWOJĄ SPECYFIKACJĘ

SMART 48

opraw



opraw wskazuje, ile urządzeń można podłączyć (min -> max) do zasilacza. Wartości przed i po '|' odpowiadają odpowiednio minimalnemu i maksymalnemu prądowi sterującemu. Wartości w nawiasach dotyczą 110V.

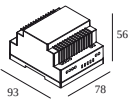
Prąd min. | Prąd max.



300 90 011 SMART 48 MODULATOR DIM9

19

Typ ściemniania: ściemniany poprzez 1-10V lub DALI lub przycisk zwierny



300 90 012 SMART 48 MODULATOR WD

19

Typ ściemniania: WDL = Bezprzewodowy dimmable

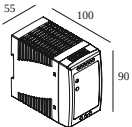
Zasilacz LED

opraw



opraw wskazuje, ile urządzeń można podłączyć (min -> max) do zasilacza. Wartości przed i po '|' odpowiadają odpowiednio minimalnemu i maksymalnemu prądowi sterującemu. Wartości w nawiasach dotyczą 110V.

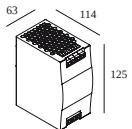
Prąd min. | Prąd max.



300 89 48 100 LED POWER SUPPLY 48V-DC / 100W DIN

10

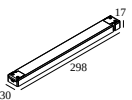
Typ ściemniania: nie ściemniany



300 89 48 240 LED POWER SUPPLY 48V-DC / 240W DIN

24

Typ ściemniania: nie ściemniany

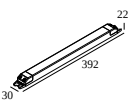


21012 0230 LED POWER SUPPLY 48V-DC / 100W

10

Typ ściemniania: nie ściemniany

Wymiar wycięcia (mm): 40



21012 0240 LED POWER SUPPLY 48V-DC / 200W

20

Typ ściemniania: nie ściemniany

Wymiar wycięcia (mm): 40

DELTALIGHT

SL19 - SPY 39 WALLWASH 927 MDL

27038 9200 W

KOMPATYBILNE KOMPOZYTY

SHIFTLINE 19 profile

Dostępne kolory



27011 0060 SL19 - PROFILE 3m



Notes: